CÁMARA ARGENTINA DE EMPRESAS
PROVEEDORAS DE EQUIPAMIENTO Y MOTORES

CAEPEM

Informe de Importaciones
Equipos para la Construcción

Diciembre de 2020

Importaciones 2020

CAEPEM

Posiciones Arancelarias a incluidas en el Presente Informe		
POSICION	**DESCRIPCION**	**IDENTIFICACIÓN**
8429.20.90.000V	Motoniveladoras	**MG**
8429.40.00.000K	Compactadores	**SC**
8429.51.19.000P	Cargadores	**WL**
8429.51.91.000G	Cargadores	**WL**
8429.51.99.000T	Cargadores	**WL**
8429.51.92.000P	Minicargadores	**SSL**
8429.52.12.000Y	Mini Excavadoras	**S-HEX**
8429.52.19.000B	Excavadoras sobre Orugas	**HEX**
8429.52.90.000L	Excavadoras sobre Ruedas	**W-HEX**
8429.59.00.100M	Retroexcavadoras	**BHL**
8429.59.00.200T	Retroexcavadoras	**BHL**
8429.59.00.900F	Retroexcavadoras	**BHL**
8430.50.00.000D	Fresas y Reclamadoras	**RR**
8479.10.90.100P	Extendedoras de Asfalto	**AP**
8479 1010 000F	Extendedoras de Vituminosos	**AP**
8701.30.00.000B	Tractores de oruga	**TTT**
8701.90.10.000W	Forestales	**FP**
8704.10.10.000N	Camiones fuera de ruta Rigidos	**OHT**
8704.10.90.200C	Camiones fuera de ruta Articulados	**ADT**
8704.10.90.210F	Camiones fuera de ruta Articulados	**ADT**
8427.20.90.490J	Manipuladores Telescopicos > 3,5 Tor	**TH**

Importaciones Nuevos 2020

CAEPEM

Importaciones mensuales unidades nuevas año 2020

LINEA DE PRODUCTO		ENE	FEB	MAR	ABR	MAYO	JUN	JUL	AGO	SET	OCT	NOV	DIC	AÑO
CARGADORES < 1.7 m3	SWL	58	93	17	35	99	40	51	154	157	52	100	160	1016
CARGADORES > 1.7 m3	WL	21	19	27	36	27	48	48	21	87	89	32	137	592
MINICARGADORES	SSL	64	33	24	3	19	38	23	70	48	82	60	72	536
RETROEXCAVADORAS	BHL	8	30	2	9	19	37	23	42	53	38	42	49	352
EXCAVADORAS	HEX	12	14	15	14	5	16	17	32	32	31	40	67	295
COMPACTADORES	SC	12	8	6	11	1	5	4	2	9	24	7	1	90
MINIEXCAVADORAS	S-HEX	3	2	7	1	4	19	10	3	4	1	7	20	81
MOTONIVELADORAS	MG	7	1	4	3	8	9	4	4	8	7	7	8	70
MANIPULADORES TELESC.	TH	8	1		1		1	3	4	4	2	2	7	33
CAMIONES ARTICULADOS	ADT	2	3	2		2	5			1				15
TRACTORES DE CADENA	TTT	3	1	1	1					1	1	2	4	14
EXCAVADORAS S/ NEUM.	W-HEX	2		1						1		2		6
COMPACTADOR S/Oper.	SSC					2	2						1	5
FRESAS Y RECLAMADORAS	RR										1	1	0	2
TOTALES 2020		**200**	**205**	**106**	**114**	**186**	**220**	**183**	**332**	**405**	**328**	**302**	**526**	**3107**
Participacion mensual		6.44%	6.60%	3.41%	3.67%	5.99%	7.08%	5.89%	10.69%	13.04%	10.56%	9.72%	16.93%	
TOTALES 2019		**119**	**156**	**119**	**134**	**206**	**192**	**297**	**212**	**247**	**230**	**112**	**123**	**2147**
Crecimiento 2020 con ref. a 2019		68.07%	31.41%	-10.92%	-14.93%	-9.71%	14.58%	-38.38%	56.60%	63.97%	42.61%	169.64%	327.64%	44.71%

Importaciones Nuevos 2020

CAEPEM

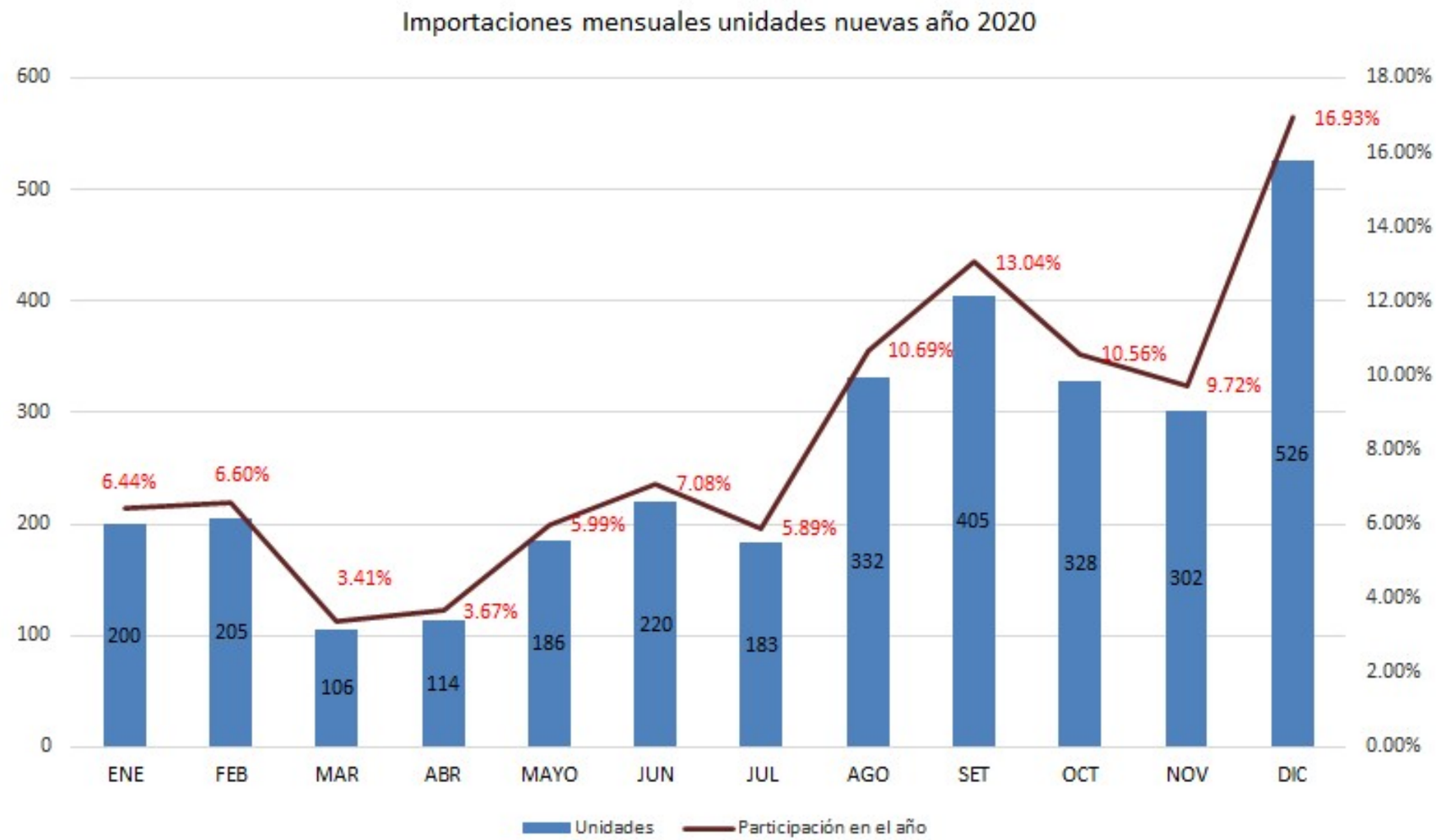

Importaciones Nuevos 2020

CAEPEM

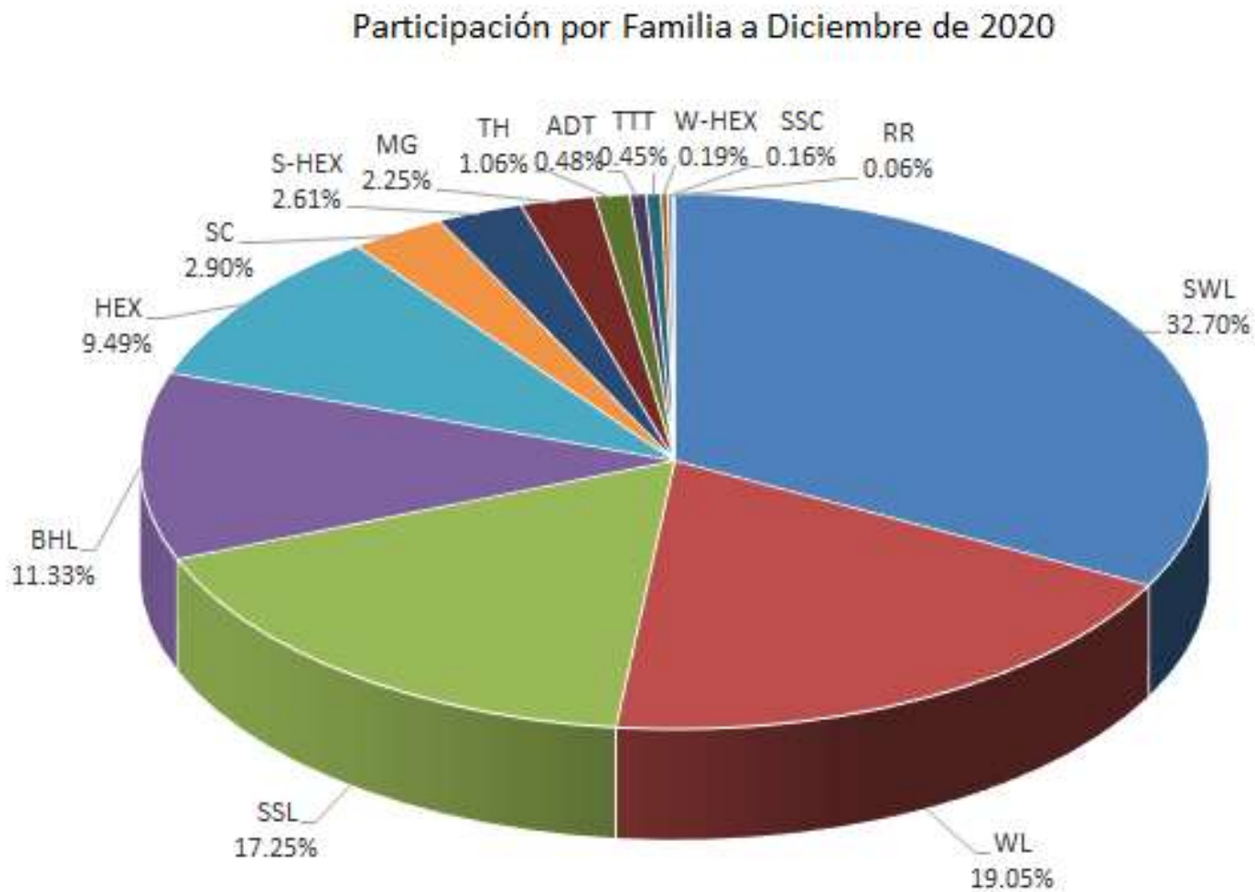

Importaciones Nuevos 2020

CAEPEM

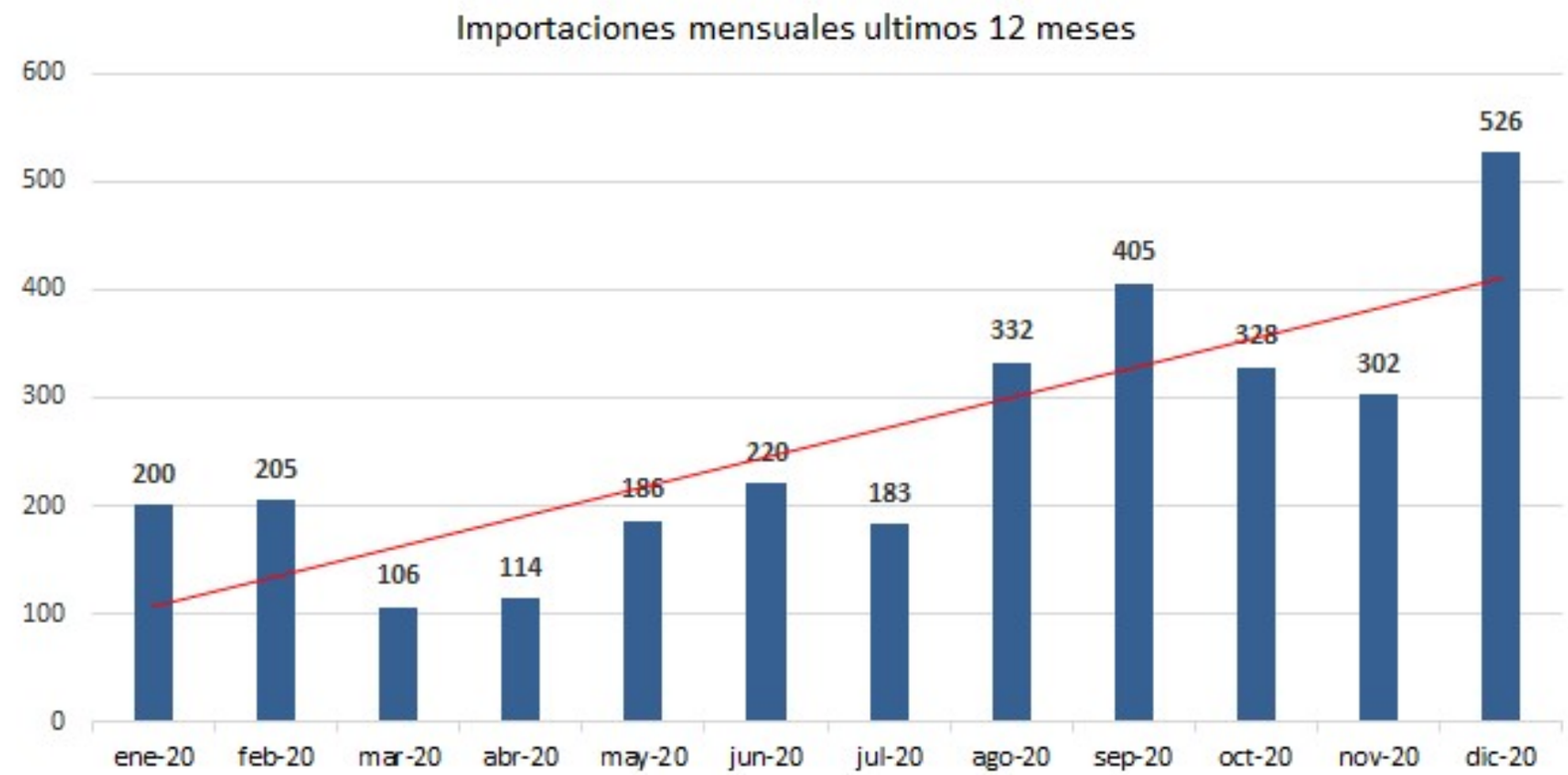

ene-20	feb-20	mar-20	abr-20	may-20	jun-20	jul-20	ago-20	sep-20	oct-20	nov-20	dic-20	Total
200	205	106	114	186	220	183	332	405	328	302	526	3107

Importaciones Nuevos 2020

CAEPEM

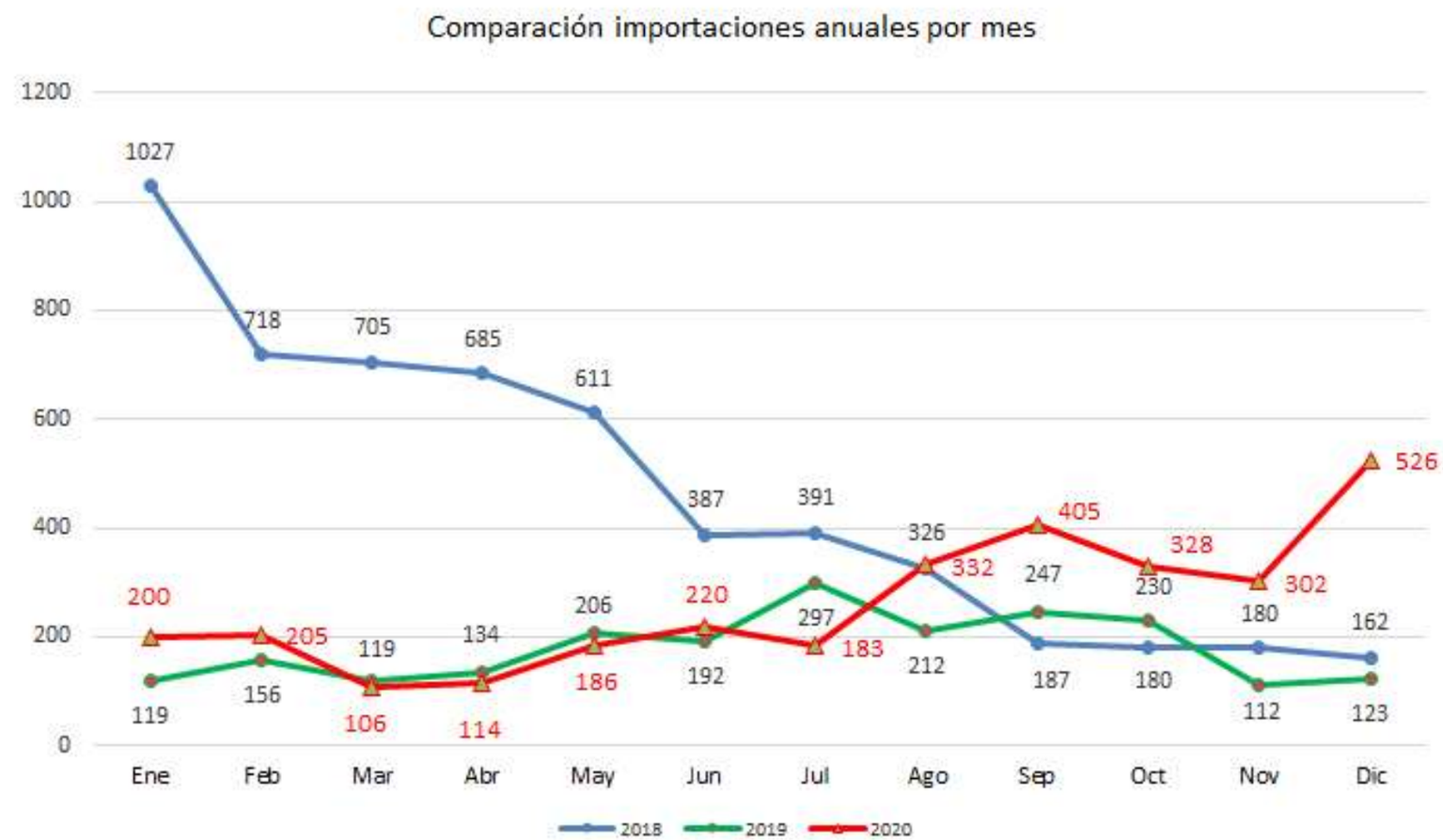

Año	Ene	Feb	Mar	Abr	May	Jun	Jul	Ago	Sep	Oct	Nov	Dic	Totales
2018	1027	718	705	685	611	387	391	326	187	180	180	162	**5559**
2019	119	156	119	134	206	192	297	212	247	230	112	123	**2147**
2020	200	205	106	114	186	220	183	332	405	328	302	526	**3107**

Importaciones Nuevos 2020

CAEPEM

Ene	Feb	Mar	Abr	May	Jun	Jul	Ago	Sep	Oct	Nov	Dic
68.07%	31.41%	-10.92%	-14.93%	-9.71%	14.58%	-38.38%	56.60%	63.97%	42.61%	169.64%	327.64%

Importaciones Nuevos 2020

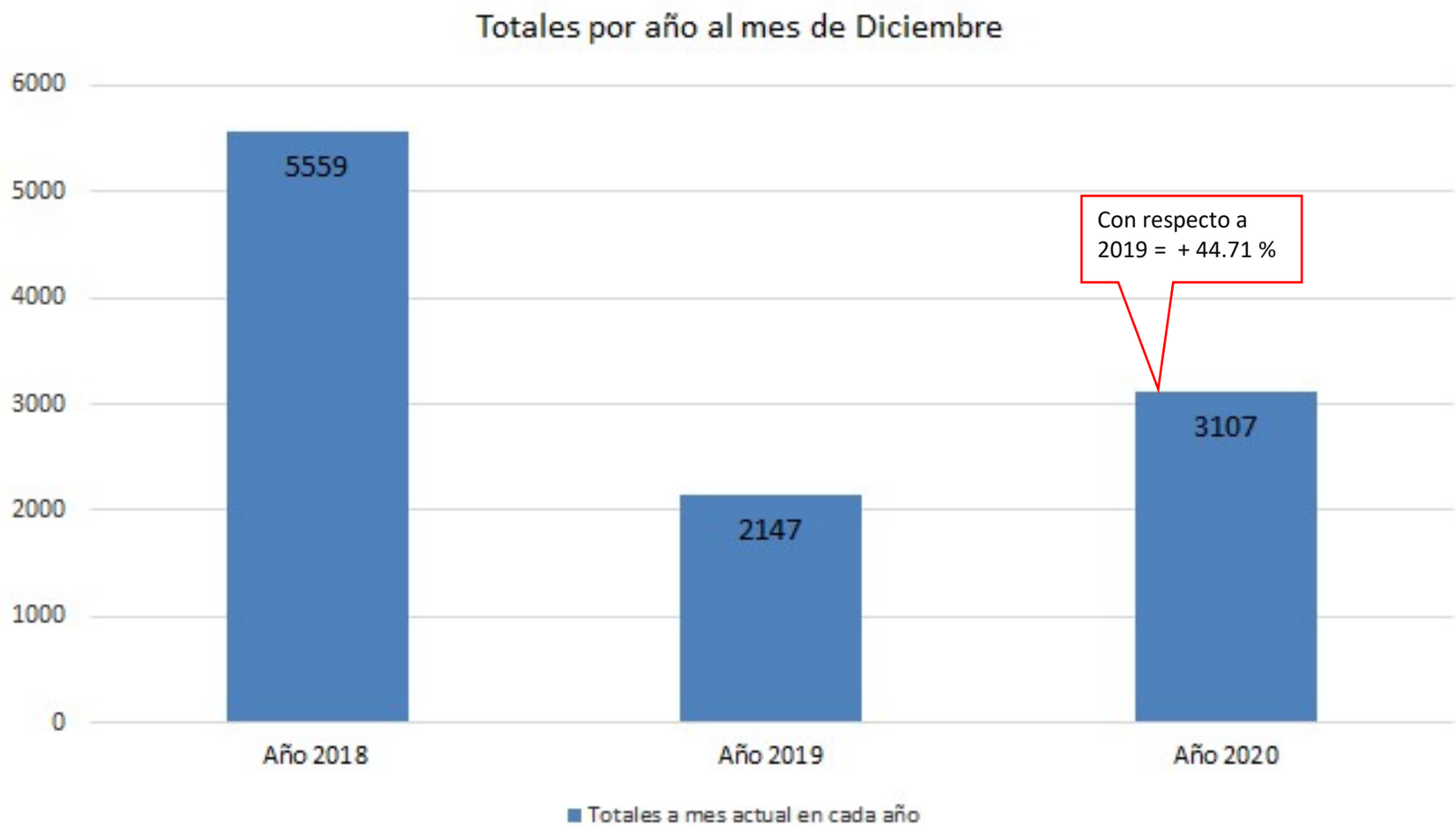

Importaciones Nuevos 2020

CAEPEM

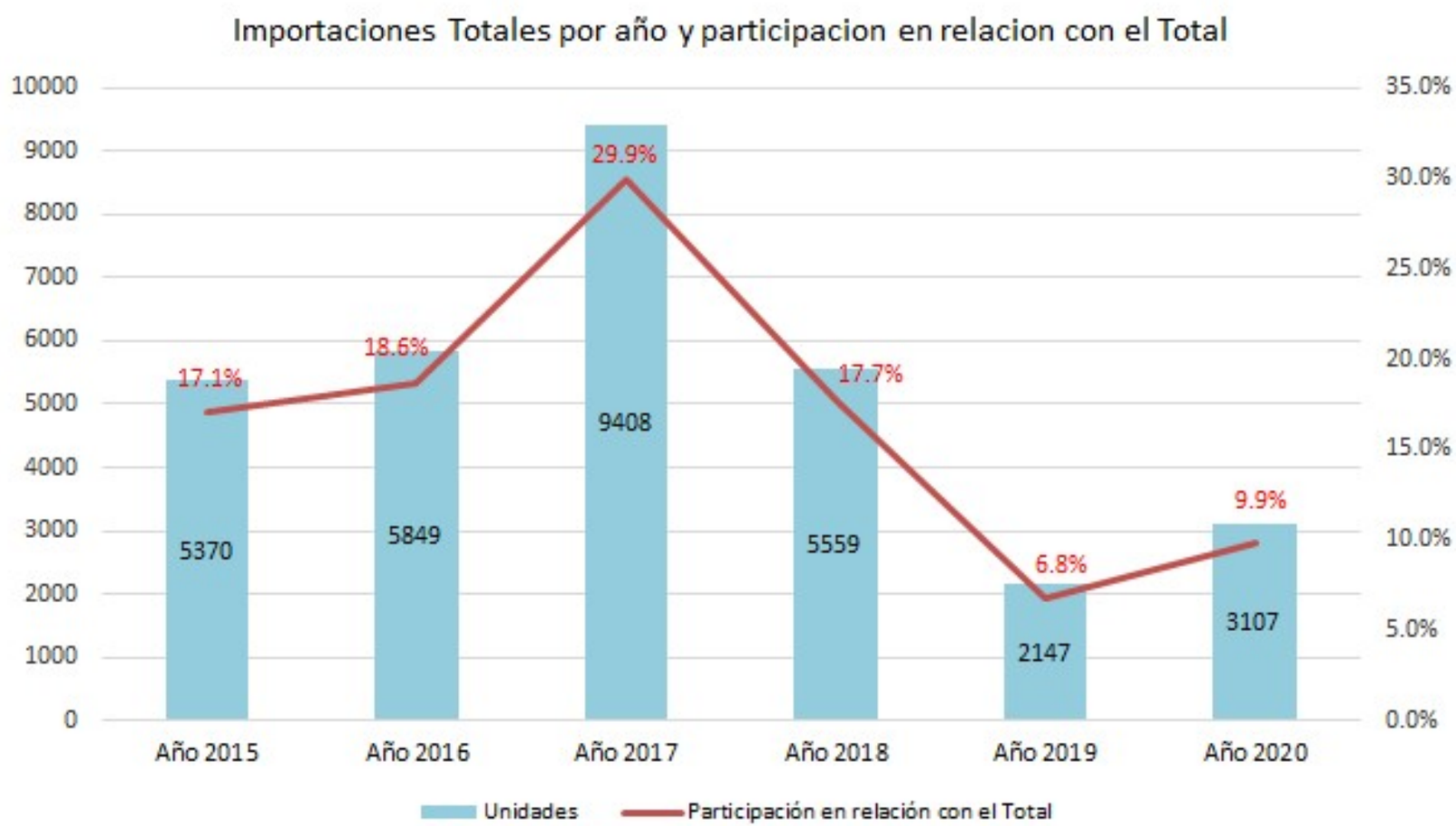

Importaciones Nuevos 2020

CAEPEM

Mensuales y Acumulados por Marca 2020

Marca	ENE	FEB	MAR	ABR	MAYO	JUN	JUL	AGO	SET	OCT	NOV	DIC	Total año	Part
MICHIGAN	30	86	2	22	80	14	10	93	98	19	36	57	**547**	17.61%
HANOMAG	17	5				20	26	46	26		24	33	**197**	6.34%
LONKING	18	9	9	5		12	14	10	46	31	9	30	**193**	6.21%
NEW HOLLAND	18	11	6	8	2	22	6	19	26	27	14	22	**181**	5.83%
LIUGONG				25	6	22	9	11	27	31		35	**166**	5.34%
BOBCAT	16	5	6		16	8	6	16	4	15	13	10	**115**	3.70%
SDLG	7	2	7	8	12	1	14	5	29	1		27	**113**	3.64%
CATERPILLAR	3	4	1	1	4	21	13	4	12	11	23	15	**112**	3.60%
TAURUS	7	9	13			14	7	4	10		2	36	**102**	3.28%
CASE	4	8	1	1	11	6	5	9	5	18	22	11	**101**	3.25%
XCMG	7	11	3	2	13	2	5	10	10	7	3	23	**96**	3.09%
JCB	8	4	5	1	2	7		11	7	14	7	19	**85**	2.74%
JOHN DEERE					3	5		12	20	6	23	15	**84**	2.70%
VOLVO	5	5	10		5	12	8	5		13	2	4	**69**	2.22%
LOVOL		7	3	9	2		1	5	10	9	9	8	**63**	2.03%
KOMATSU	2	2	4	2		1	5	6	9	4	3	24	**62**	2.00%
SANY	2	6			4	6	1	3	1	3	16	18	**60**	1.93%
CRYBSA	2				6	3	9			12	8	12	**52**	1.67%
EARTH FORCE	8			2		6		4	8	8	8		**44**	1.42%
HYUNDAI		1	6	1			4	3	11	4	3	10	**43**	1.38%
DOOSAN	2	4		5			3	8	2	5	5	6	**40**	1.29%
SINOMACH			11	7	1	2	6	2			5		**34**	1.09%
SEM					1		3	3	4	17	2		**30**	0.97%
WACKER NEUSON	1			1	6	8	2			3	3	6	**30**	0.97%
LIANGONG					2	14						10	**26**	0.84%
WECAN	6	6						6		6			**24**	0.77%
SHANTUI	2		2	1		1			4	5		6	**21**	0.68%
GEHL	2							6		6		6	**20**	0.64%
BRAMAQ							10				3	6	**19**	0.61%
STRONGBULL		4					1	5			5	2	**17**	0.55%
OTRAS MARCAS	33	16	17	13	10	13	15	26	36	53	54	75	**361**	11.62%
TOTALES	**200**	**205**	**106**	**114**	**186**	**220**	**183**	**332**	**405**	**328**	**302**	**526**	**3107**	100.00%

Importaciones Nuevos 2020

CAEPEM

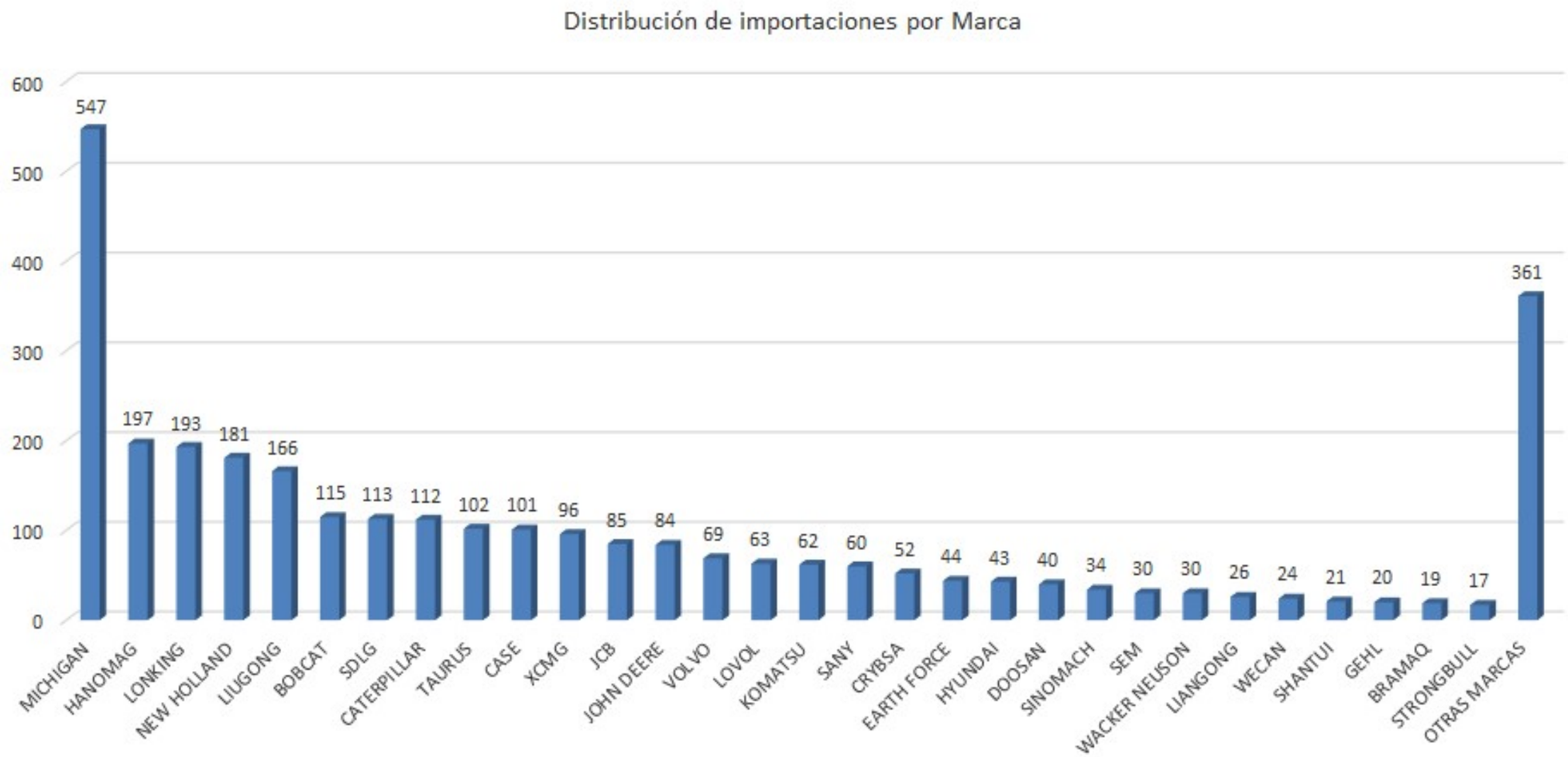

Importaciones Nuevos 2020

CAEPEM

Acumulado por Marca	
MARCA	Cantidad
MICHIGAN	547
HANOMAG	197
LONKING	193
NEW HOLLAND	181
LIUGONG	166
BOBCAT	115
SDLG	113
CATERPILLAR	112
TAURUS	102
CASE	101
XCMG	96
JCB	85
JOHN DEERE	84
VOLVO	69
LOVOL	63
KOMATSU	62
SANY	60
OTROS	761
TOTAL	3107

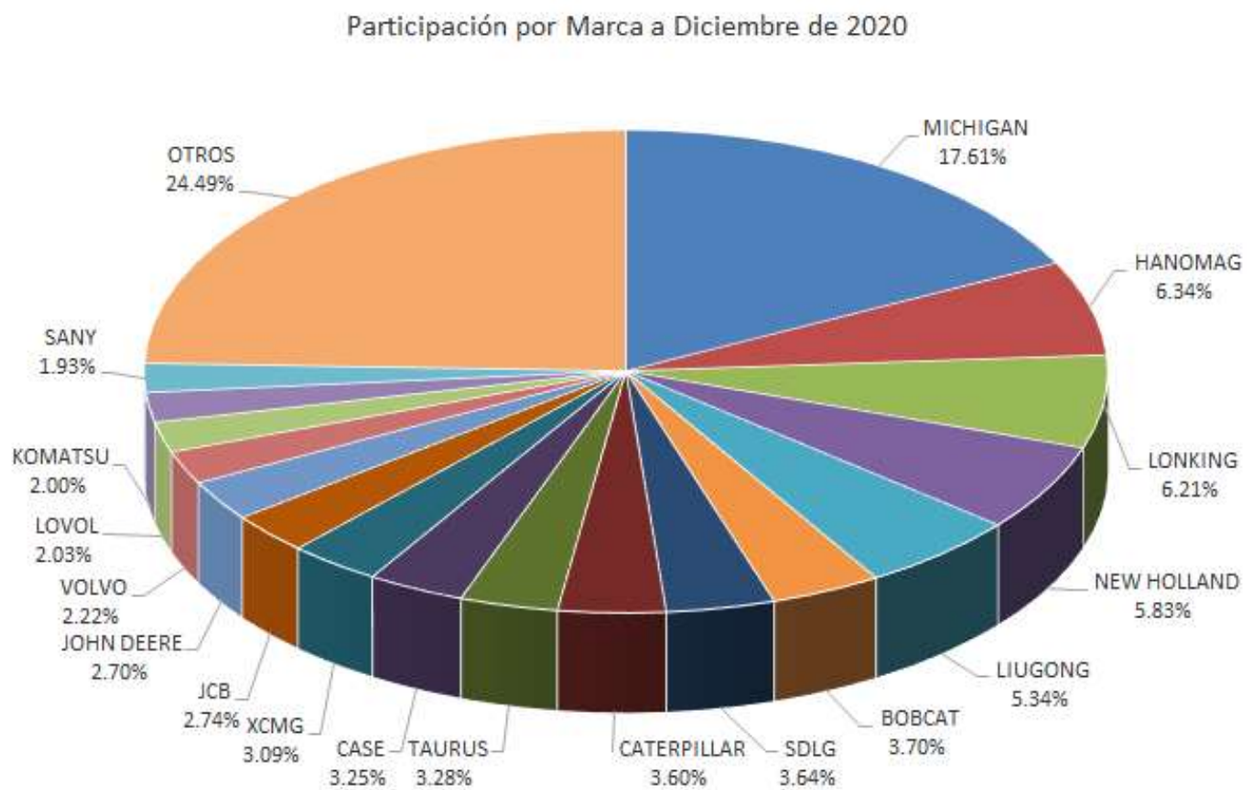

Importaciones Nuevos 2020

CAEPEM

Mensuales y Acumulados por Origen en 2020

ORIGEN	ENE	FEB	MAR	ABR	MAYO	JUN	JUL	AGO	SET	OCT	NOV	DIC	Total año	Part
CHINA	126	153	58	91	132	124	119	216	292	184	169	361	2025	65.18%
BRASIL	19	16	23	13	17	36	35	34	51	61	56	83	444	14.29%
ESTADOS UNIDOS	14	14	3	1	13	42	11	24	18	40	39	34	253	8.14%
REP. CHECA	14	5	6		15	2		20	4	14	12	4	96	3.09%
JAPON	8	1		3				7	7	6	9	9	50	1.61%
ITALIA		2	1			6	3	12	7	2		7	40	1.29%
COREA	2	4	5	5	1		4	7	7	5			40	1.29%
INDIA	2	2	4			2	1	4	6	2	2	8	33	1.06%
ALEMANIA	6	3					2		1	12			24	0.77%
TURQUIA					4			5	6		3	1	19	0.61%
AUSTRIA					4	5				1	1	5	16	0.51%
COREA REPUBLICANA											5	10	15	0.48%
REINO UNIDO		1	1	1		1	2	3	2				11	0.35%
SUECIA	2	2	3			1	1					0	9	0.29%
ALEMANIA,REP.FED.											6	1	7	0.23%
RUMANIA	6	1											7	0.23%
FINLANDIA			2			1			2				5	0.16%
SUIZA							5						5	0.16%
FRANCIA	1											3	4	0.13%
THAILANDIA		1								1			2	0.06%
BELGICA									1				1	0.03%
IRLANDA									1				1	0.03%
TOTALES	**200**	**205**	**106**	**114**	**186**	**220**	**183**	**332**	**405**	**328**	**302**	**526**	**3107**	100.00%

Importaciones Nuevos 2020

CAEPEM

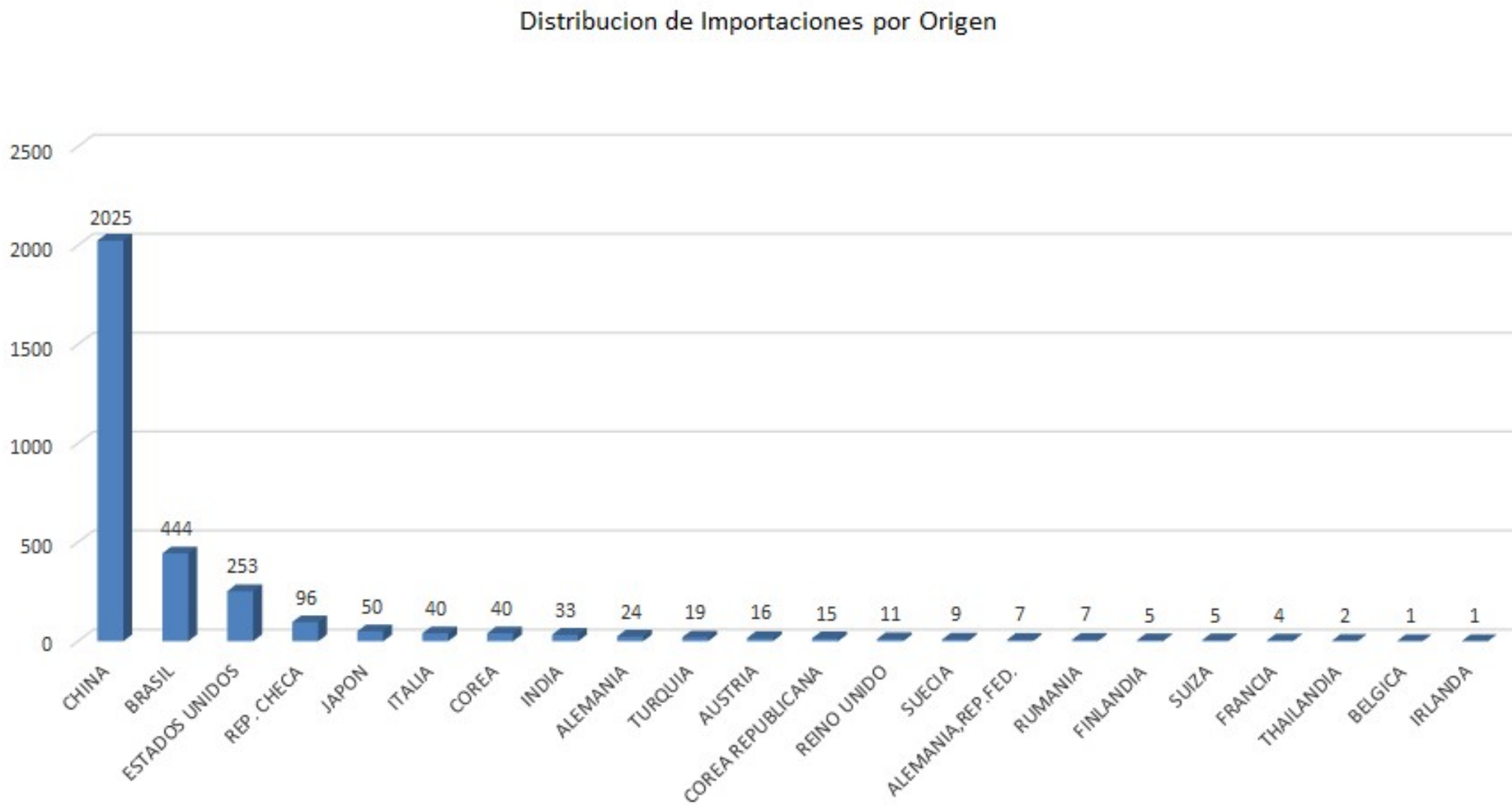

Importaciones Nuevos 2020

CAEPEM

Acumulado por Origen	
ORIGEN	Acumulado
CHINA	2025
BRASIL	444
EE.UU.	253
REP. CHECA	96
JAPON	50
ITALIA	40
COREA	40
INDIA	33
ALEMANIA	24
TURQUIA	19
AUSTRIA	16
COREA	15
UK	11
SUECIA	9
OTROS	32
	3107

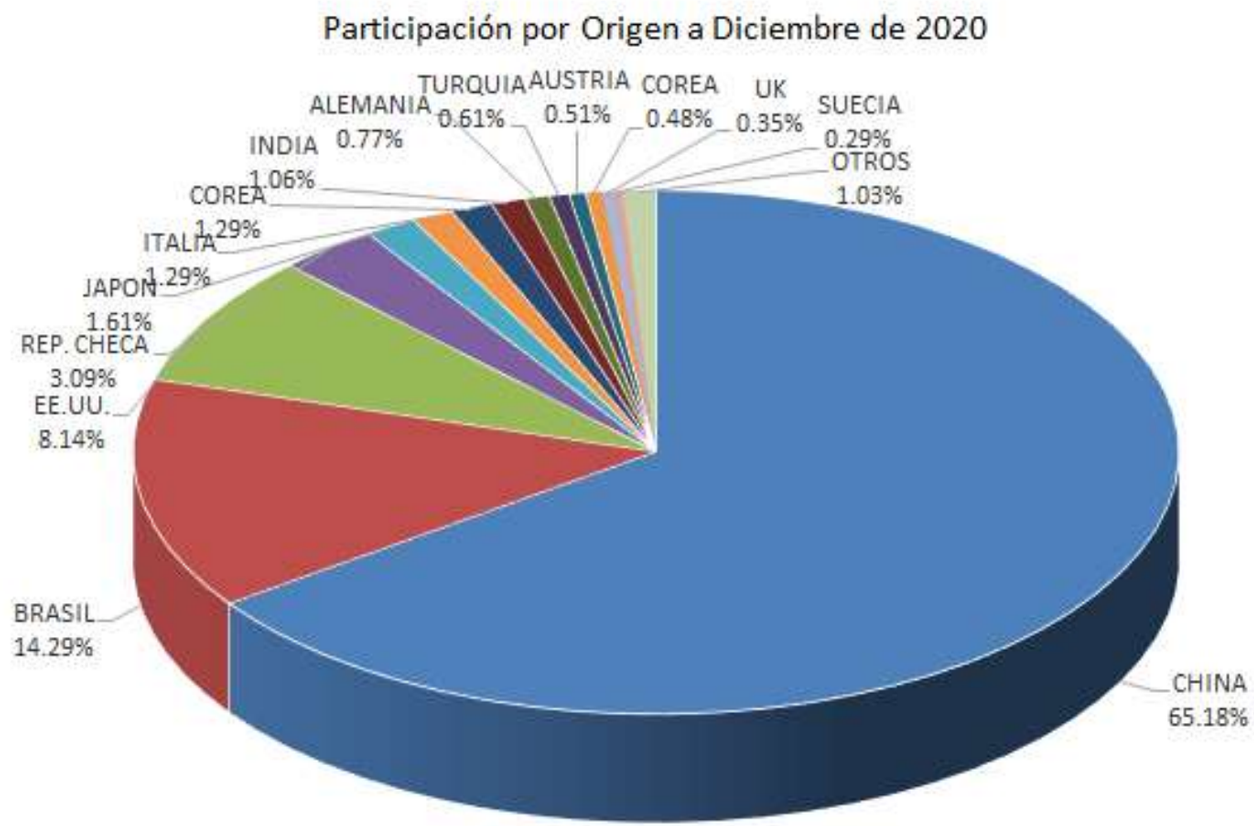

Ranking primeros 20 Importadores a Diciembre de 2020

Importaciones Totales 3117

SOCIO	IMPORTADOR	ENERO	FEBRERO	MARZO	ABRIL	MAYO	JUNIO	JULIO	AGOSTO	SETIEMBRE	OCTUBRE	NOVIEMBRE	DICIEMBRE	TOTALES	
	DHM INDUSTRIA S.A.	47	92	2	22	80	34	36	139	124	17	60	90	743	31.28%
	GRUAS SAN BLAS S A	26	8	6	2	23	20	9	26	14	27	34	40	235	9.89%
CAEPEM	ESCANDINAVIA DEL PLATA SA	10	5	15	8	15	9	22	10	28	14	1	29	166	6.99%
CAEPEM	ZMG ARGENTINA SRL				24	6	22	9	11	27	23		37	159	6.69%
	AMERICAN TAPE S R L	14	13	2		18	5	13	13	12	22	16	18	146	6.15%
CAEPEM	BISCAYNE SERVICIOS S A	28	5	4	20	2	18		8	18	17	4	14	138	5.81%
CAEPEM	NORDEMAQ SA	14	5	3	6	2	16	3	7	12	21	10	11	110	4.63%
CAEPEM	FINNING ARGENTINA SOCIEDAD ANONIMA	3	2	1	1	3	12	13	4	11	10	22	15	97	4.08%
	VIAL INTERAMERICANA SRL	2	7	7			11	7	4	5	4	2	30	79	3.33%
	DISTRIBUIDORA MOTORPART SRL	1	3				9	10		14	3	4	20	64	2.69%
CAEPEM	TURBODISEL SOCIEDAD ANONIMA		7	3	9	2		1	5	10	9	9	8	63	2.65%
	REPAS S A		1	5	1		1	5	5	13	4	3	9	47	1.98%
CAEPEM	DIFAMAQ S.R.L.		6		1	2		5	4	2	9	13	5	47	1.98%
	SERVICIOS A.M.G. VIAL SOCIEDAD ANONIMA			5			3	4	2	14	8		8	44	1.85%
CAEPEM	IGARRETA MAQUINAS SA		2	4	2		1	1	3	6	4	3	17	43	1.81%
CAEPEM	ROSARIO MAQUINAS VIALES S.R.L.	4	6	3			2	3	6	3	6	3	5	41	1.73%
	JMV SRL	2	8						5	5	2	10	8	40	1.68%
CAEPEM	L M A INDUSTRIAL SA	5		5			2		7	1	6	5	7	38	1.60%
	IRON GROUP S.A.	3	2		3	4	3		9	3	1	7	3	38	1.60%
	SULLAIR ARGENTINA S A	6	1								10		20	37	1.56%
		165	173	65	99	157	168	141	268	322	217	206	394	2375	2375

Participacion de los primeros 20 sobre total 76.20%

Importado por Socios de CAEPEM 902

Participacion de CAEPEM entre los primeros 20 importadores 37.98%

CAEPEM

Detalle de unidades usadas nacionalizadas a Diciembre

Importacion Usados por Familia y por mes - Año 2020

LINEA DE PRODUCTO		ENE	FEB	MAR	ABR	MAYO	JUN	JUL	AGO	SET	OCT	NOV	DIC	AÑO
CAMIONES ARTICULADOS	ADT						4							4
TERMINADORAS DE ASFALTO	AP										1			1
RETROEXCAVADORAS	BHL				2							2		4
EXCAVADORAS	HEX	1	2				1				1	1		6
MOTONIVELADORAS	MG										1			1
CAMIONES RIGIDOS	OHT								4					4
COMPACTADORES	SC	2							1		1			4
MINICARGADORES	SSL	1												1
MANIPULADORES TELESC.	TH		1	1							1			3
CARGADORES > 1.7 m3	WL	2	2	4		1				1	1	4		15
ZANAJDORA	TR	2												2
MINIEXCAVADORAS	S-HEX		2											2
TOTALES 2020		**8**	**7**	**5**	**2**	**1**	**5**	**0**	**5**	**1**	**6**	**7**	**0**	**47**
Participacion mensual		17.02%	14.89%	10.64%	4.26%	2.13%	10.64%	0.00%	10.64%	2.13%	12.77%	14.89%	0.00%	100.00%
Relacion entre Usados y nuevos		4.00%	3.41%	4.72%	1.75%	0.54%	2.27%	0.00%	1.51%	0.25%	1.83%	2.32%	0.00%	1.51%

Importaciones Usados 2020

CAEPEM

DETALLE UNIDADES USADAS NACIONALIZADAS A DICIEMBRE

TIPO	MES	MARCA	MODELO	ORIGEN	QTY	FOB Unit	FOB Total	IMPORTADOR	PROCEDENCIA	AÑO
HEX	ene-20	LIEBHERR	R944B	CHINA	1	52,500.00	**52,500.00**	INDRAM S.A.	CHILE	2011
HEX	feb-20	FIAT HITACHI	EX 165	ITALIA	1	10,000.00	**10,000.00**	CLOVIS ARGENTINA SA	ITALIA	2002
HEX	feb-20	VOLVO	ECR88	COREA	1	17,000.00	**17,000.00**	ROIG CLAUDIO EDUARDO	IRLANDA	2005
S-HEX	feb-20	CASE	CX26B	ITALIA	1	20,000.00	**20,000.00**	ROIG CLAUDIO EDUARDO	IRLANDA	2015
S-HEX	feb-20	KUBOTA	KX61 3	ALEMANIA	1	17,975.00	**17,975.00**	ROIG CLAUDIO EDUARDO	IRLANDA	2011
SSL	ene-20	NEW HOLLAND	E175C	JAPON	1	85,772.32	**85,772.32**	ROSARIO MAQUINAS VIALES S.R.L.	EE.UU	2016
TH	feb-20	JCB	535 125	REINO UNIDO	1	33,250.00	**33,250.00**	RK ELEVACIONES S.R.L.	UK	2012
TH	mar.-20	JCB	540/170	REINO UNIDO	1	39,381.37	39,381.37	RK ELEVACIONES S.R.L.	UK	2014
TR	ene-20	TRENCOR	T1360	ESTADOS UNIDOS	1	290,000.00	**290,000.00**	MAUAD SRL	CHILE	2006
TR	ene-20	TRENCOR	1260HD	ESTADOS UNIDOS	1	129,000.00	**129,000.00**	MAUAD SRL	CHILE	1995
WL	ene-20	KOMATSU	WA 600 6	JAPON	1	483,961.63	**483,961.63**	BURGWARDT MINERA S.A.	BELGICA	2016
WL	ene-20	CASE	721D	ESTADOS UNIDOS	1	17,965.85	**17,965.85**	PETREX S.A., SUCURSAL ARGENTINA	PERU	2005
WL	feb-20	CATERPILLAR	980H	BELGICA	1	79,999.96	**79,999.96**	ADOLFO GUERRICO S A CONS.E INMOB	ITALIA	2009
WL	feb-20	LIUGONG	CLG856	CHINA	1	16,500.00	**16,500.00**	CARDENAS MARIA GEORGINA	CHINA	2012
WL	mar.-20	DOOSAN	DL420	ESTADOS UNIDOS	1	158,700.00	**158,700.00**	NABORS INTERNATIONAL ARG. S.R.L.	EE.UU	2010
WL	mar.-20	DOOSAN	DL420	ESTADOS UNIDOS	1	160,300.00	**160,300.00**	NABORS INTERNATIONAL ARG. S.R.L.	EE.UU	2010
WL	mar.-20	CAT	950H	ESTADOS UNIDOS	1	101,400.00	**101,400.00**	NABORS INTERNATIONAL ARG. S.R.L.	COLOMBIA	2010
WL	mar.-20	CAT	950H	ESTADOS UNIDOS	1	104,000.00	**104,000.00**	NABORS INTERNATIONAL ARG. S.R.L.	COLOMBIA	2010
BHL	abr.-20	CATERPILLAR	416F2	BRASIL	1	92,000.00	**92,000.00**	TECHINT COMPAÑIA TECNICA INT.	CHILE	2017
BHL	abr.-20	CATERPILLAR	416F2	BRASIL	1	88,300.00	**88,300.00**	TECHINT COMPAÑIA TECNICA INT.	CHILE	2017
WL	may.-20	CATERPILLAR	950H	ESTADOS UNIDOS	1	122,800.00	**122,800.00**	NABORS INTERNATIONAL ARG. S.R.L.	EE.UU	2011
HEX	jun.-20	CATERPILLAR	330D	BRASIL	1	128,000.00	**128,000.00**	TECHINT COMPAÑIA TECNICA INT.	CHILE	2007
ADT	jun.-20	CATERPILLAR	745C	REINO UNIDO	1	496,191.53	**496,191.53**	NRG ARGENTINA S.A.	EE.UU	2017
ADT	jun.-20	CATERPILLAR	745C	REINO UNIDO	1	351,069.94	**351,069.94**	NRG ARGENTINA S.A.	EE.UU	2016
ADT	jun.-20	CATERPILLAR	745C	REINO UNIDO	1	335,228.71	**335,228.71**	NRG ARGENTINA S.A.	EE.UU	2015
ADT	jun.-20	CATERPILLAR	740B	REINO UNIDO	1	326,839.34	**326,839.34**	NRG ARGENTINA S.A.	EE.UU	2015
SC	ago.-20	CATERPILLAR	815F2	ESTADOS UNIDOS	1	210,616.00	**210,616.00**	MILICIC SA	URUGUAY	2008
OHT	ago.-20	CATERPILLAR	777F	ESTADOS UNIDOS	1	585,000.00	**585,000.00**	CERRO VANGUARDIA S.A.	CHILE	2011
OHT	ago.-20	CATERPILLAR	777F	ESTADOS UNIDOS	1	585,000.00	**585,000.00**	CERRO VANGUARDIA S.A.	CHILE	2011
OHT	ago.-20	CATERPILLAR	777F	ESTADOS UNIDOS	1	585,000.00	**585,000.00**	CERRO VANGUARDIA S.A.	CHILE	2011
OHT	ago.-20	CATERPILLAR	777F	ESTADOS UNIDOS	1	585,000.00	**585,000.00**	CERRO VANGUARDIA S.A.	CHILE	2011
WL	sep.-20	CATERPILLAR	992K	ESTADOS UNIDOS	1	1,740,000.00	**1,740,000.00**	CERRO VANGUARDIA S.A.	CHILE	2011
MG	oct.-20	CATERPILLAR	160M	ESTADOS UNIDOS	1	143,041.00	**143,041.00**	NRG ARGENTINA S.A.	EE.UU	2004
SC	oct.-20	CATERPILLAR	CS563D	ESTADOS UNIDOS	1	69,724.00	**69,724.00**	NRG ARGENTINA S.A.	EE.UU	2002
WL	oct.-20	KOMATSU	WA500 6	JAPON	1	170,000.00	**170,000.00**	AGV SERVICIOS MINEROS S.R.L.	NO DECLARA	2013
HEX	oct.-20	JOHN DEERE	210GLC	ESTADOS UNIDOS	1	95,000.00	**95,000.00**	FORESTAL RIO CLARO S.A.	URUGUAY	2013
AP	oct.-20	VOGELE	SUPER 1900	ALEMANIA	1	51,184.76	**51,184.76**	DYCASA SOCIEDAD ANONIMA	CHILE	2002
TH	oct.-20	SKYTRAK	10042	ESTADOS UNIDOS	1	71,243.00	**71,243.00**	NRG ARGENTINA S.A.	EE.UU	2013
WL	nov.-20	CATERPILLAR	950K	BRASIL	1	234818.17	**234,818.17**	NRG ARGENTINA S.A.	AUSTRALIA	2016
WL	nov.-20	CATERPILLAR	966KK	BELGICA	1	228043.5	**228,043.50**	NRG ARGENTINA S.A.	AUSTRALIA	2013
WL	nov.-20	CATERPILLAR	R1600G	ESTADOS UNIDOS	1	670000	**670,000.00**	MINERA SANTA CRUZ S.A	PERU	2012
WL	nov.-20	CATERPILLAR	980H	ESTADOS UNIDOS	1	206000	**206,000.00**	MILICIC SA	URUGUAY	2010
HEX	nov.-20	LIEBHERR	853	AUSTRIA	1	850000	**850,000.00**	SOLETANCHE BACHY ARGENTINA S A	URUGUAY	1996
BHL	nov.-20	CASE	580N	BRASIL	1	17346.72	**17,346.72**	No disponible	BRASIL	2012
BHL	nov.-20	CASE	580N	BRASIL	1	17346.72	**17,346.72**	No disponible	BRASIL	2012

Importaciones Usados 2020

CAEPEM

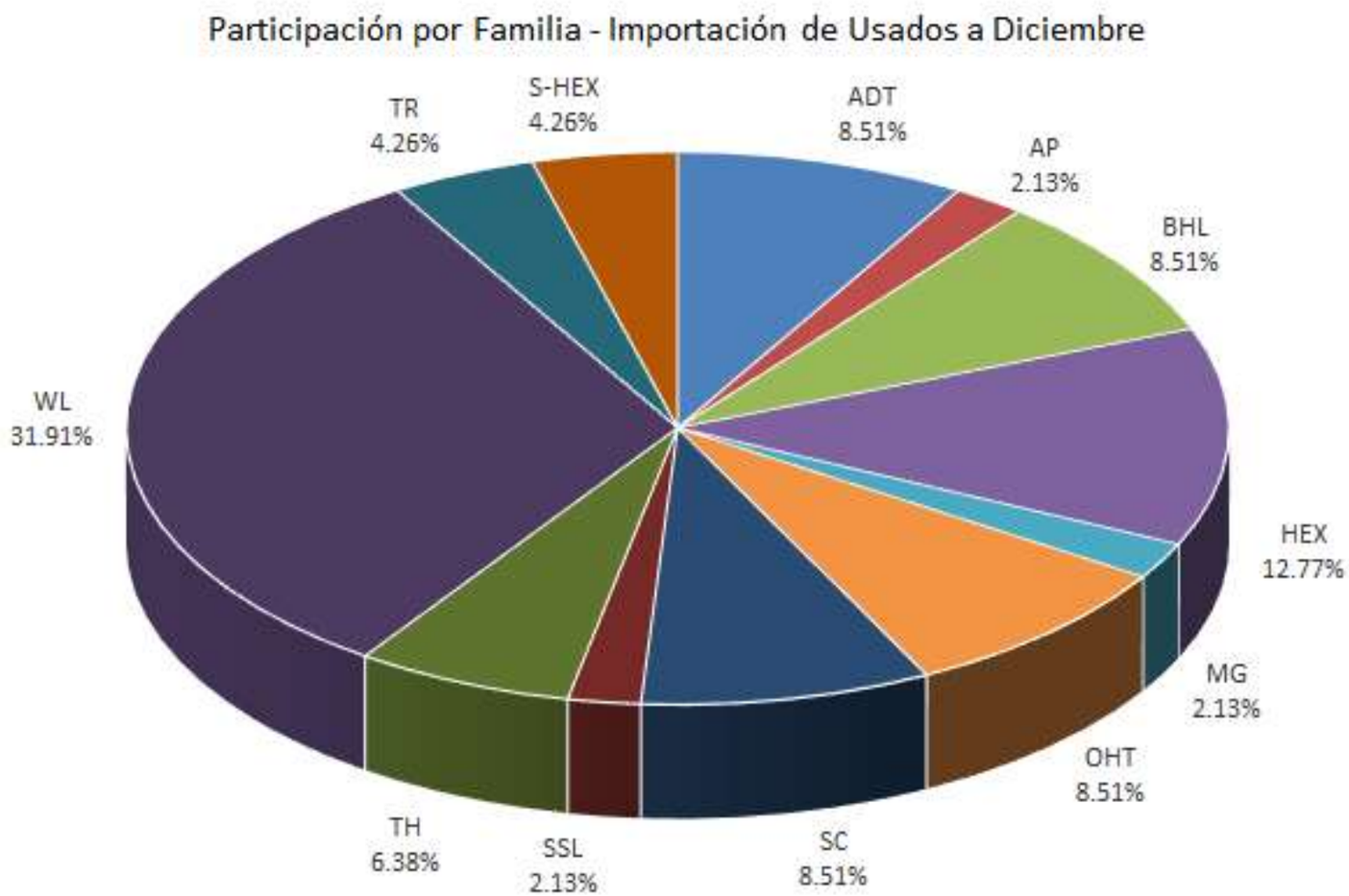

Importaciones 2020

CAEPEM

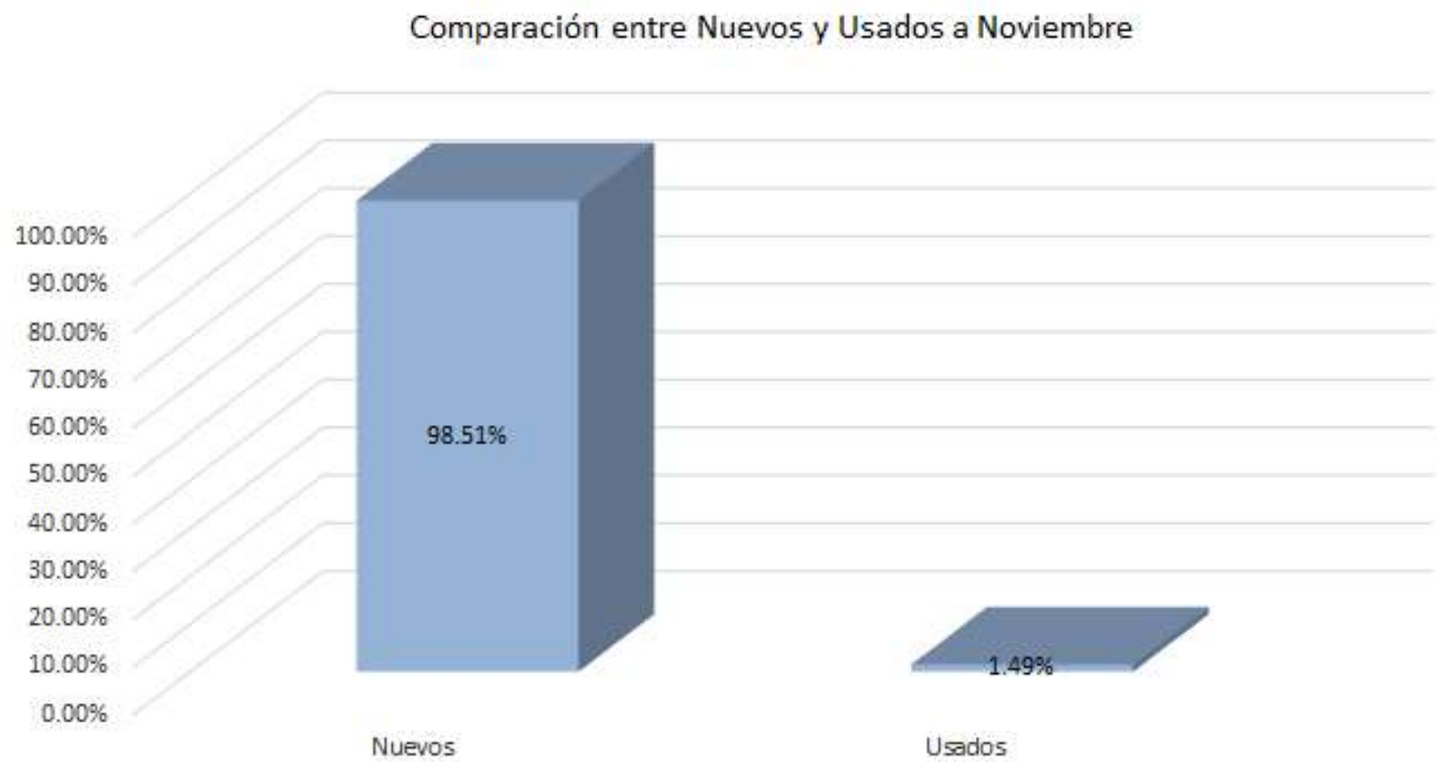

	ENE	FEB	MAR	ABR	MAYO	JUN	JUL	AGO	SET	OCT	NOV	DIC	Totales	
Nuevos	200	205	106	114	186	220	183	332	405	328	302	526	3107	98.51%
Usados	8	7	5	2	1	5	0	5	1	6	7	0	47	1.49%
Total	208	212	111	116	187	225	183	337	406	334	309	526	3154	

Importaciones Nuevos 2020

CAEPEM

Acumulado por Marca	
MARCA	**UNIDADES**
LIUGONG	92
LONKING	62
XCMG	62
MICHIGAN	51
CATERPILLAR	32
SDLG	28
TAURUS	26
LOVOL	25
SEM	23
KOMATSU	21
VOLVO	20
CRYBSA	16
OTROS	134
TOTAL	592

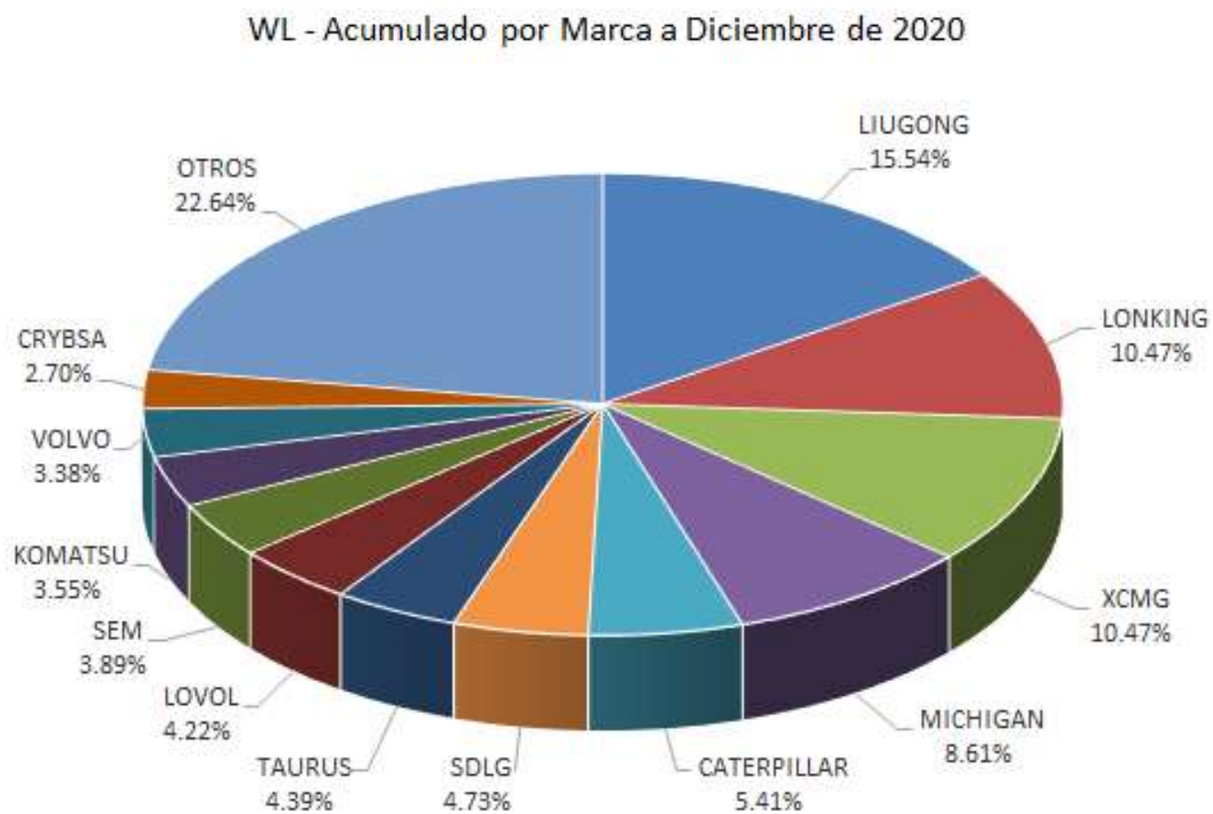

Importaciones Nuevos 2020

CAEPEM

Acumulado por Marca	
MARCA	**UNIDADES**
MICHIGAN	442
HANOMAG	197
LONKING	70
SDLG	64
CRYBSA	36
TAURUS	36
LOVOL	34
LIUGONG	18
STRONGBUL	16
BRAMAQ	15
NICOSAIL	12
M.RAISE	10
OTROS	66
Total	1016

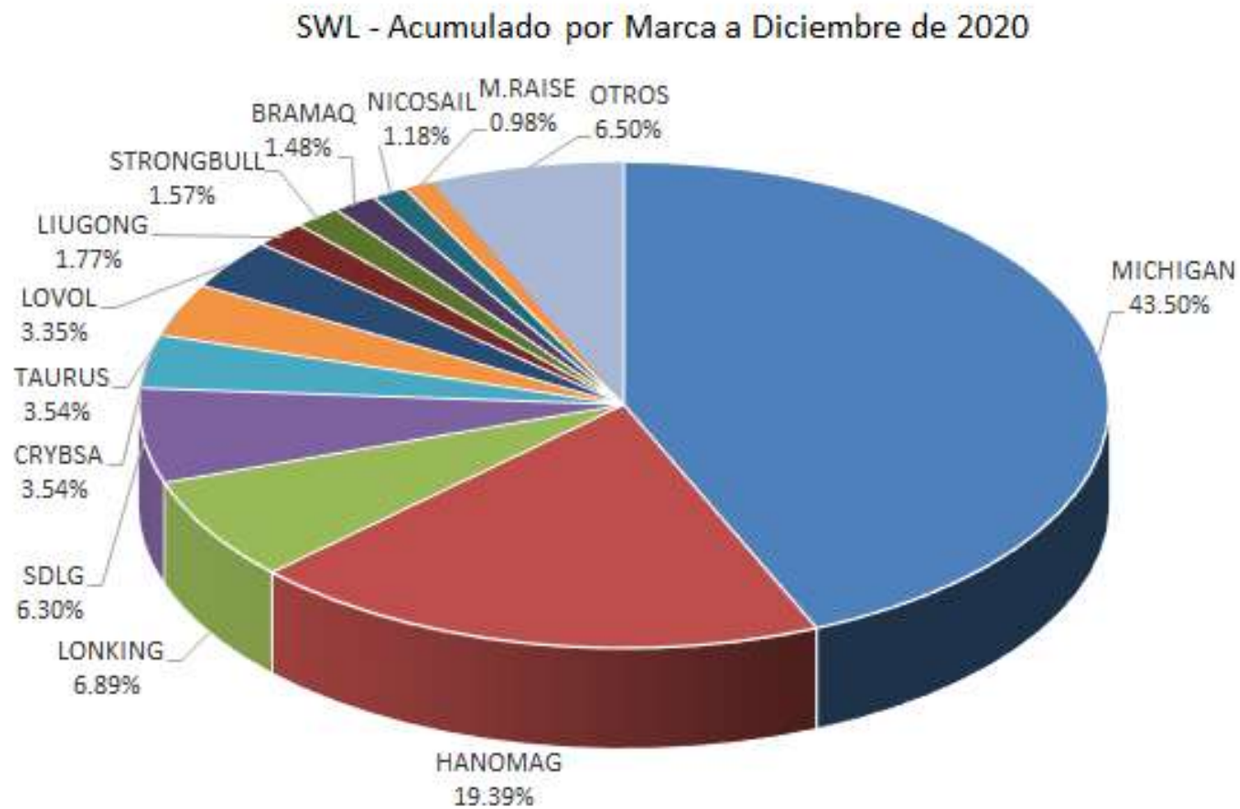

Importaciones Nuevos 2020

CAEPEM

Participación Cargadores	
TIPO	**UNIDADES**
WL(>1,7 m3)	592
SWL(<1,7m3)	1016

Total	1608

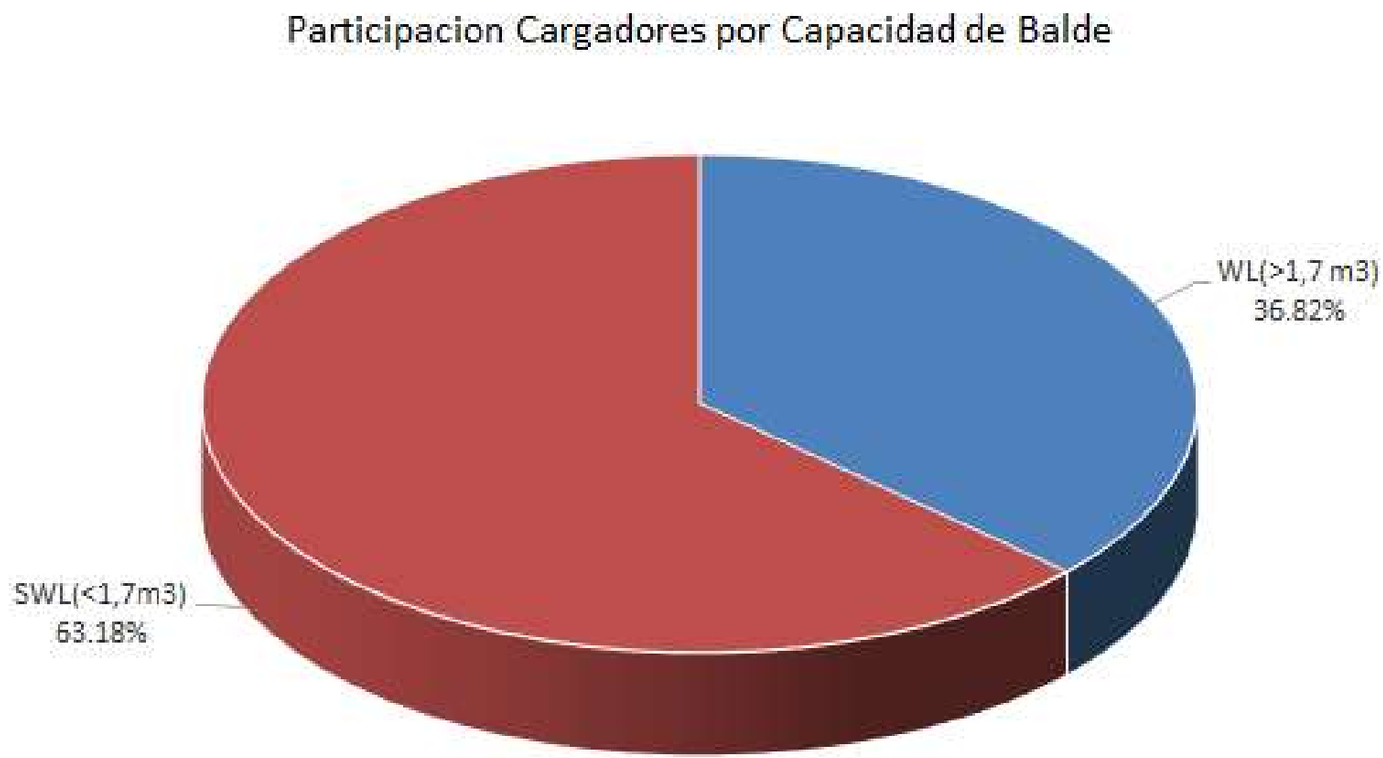

Importaciones Nuevos 2020

CAEPEM

Participación Minicargadores	
Marca	**Unidades**
BOBCAT	110
NEW HOLLAND	81
EARTH FORCE	44
LONKING	37
CASE	36
CATERPILLAR	27
WECAN	24
GEHL	20
JOHN DEERE	17
LIUGONG	17
OTROS	123

Total	536

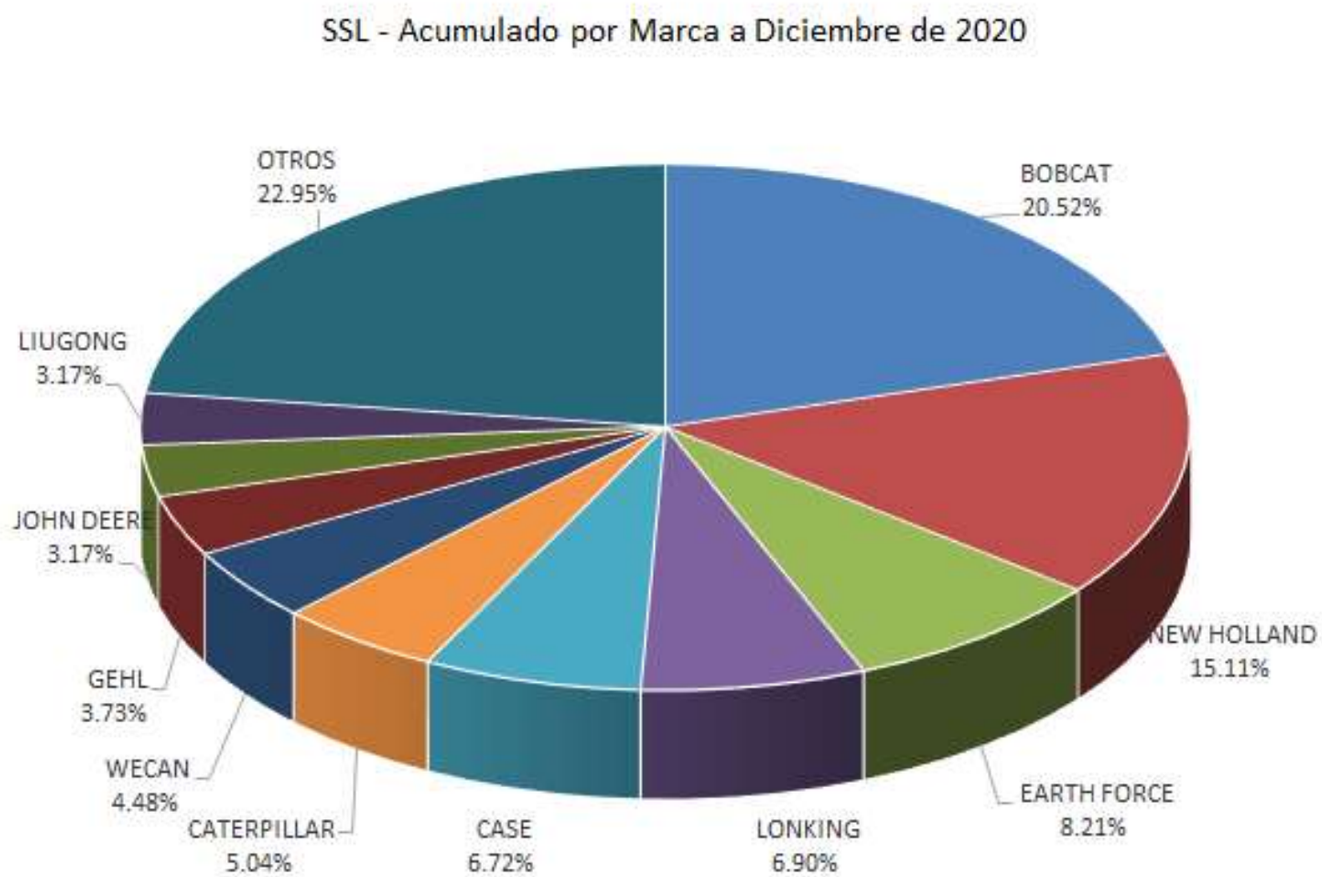

Importaciones Nuevos 2020

CAEPEM

Participación Cargadoras Retro	
Marca	**Unidades**
NEW HOLLAND	54
JCB	54
JOHN DEERE	44
CASE	35
MICHIGAN	31
LIUGONG	24
CATERPILLAR	23
LIANGONG	14
SDLG	14
TAURUS	9
OTROS	50

Total	352

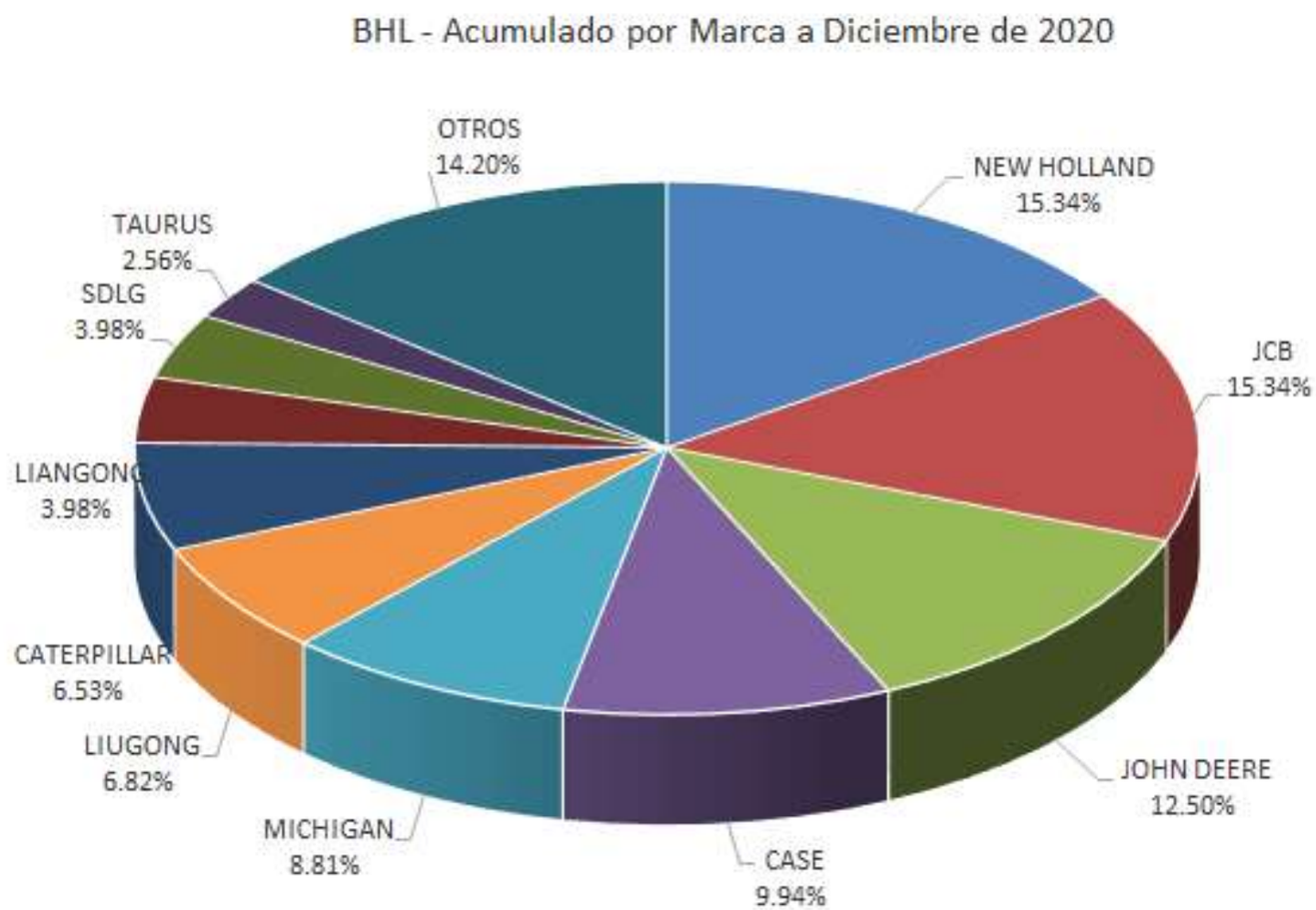

Importaciones Nuevos 2020

CAEPEM

Participación Excavadoras	
Marca	**Unidades**
SANY	36
DOOSAN	34
KOMATSU	33
HYUNDAI	28
VOLVO	26
NEW HOLLAND	22
CATERPILLAR	18
LONKING	14
MICHIGAN	14
CASE	12
LIUGONG	11
KOBELCO	10
OTROS	37

Total	295

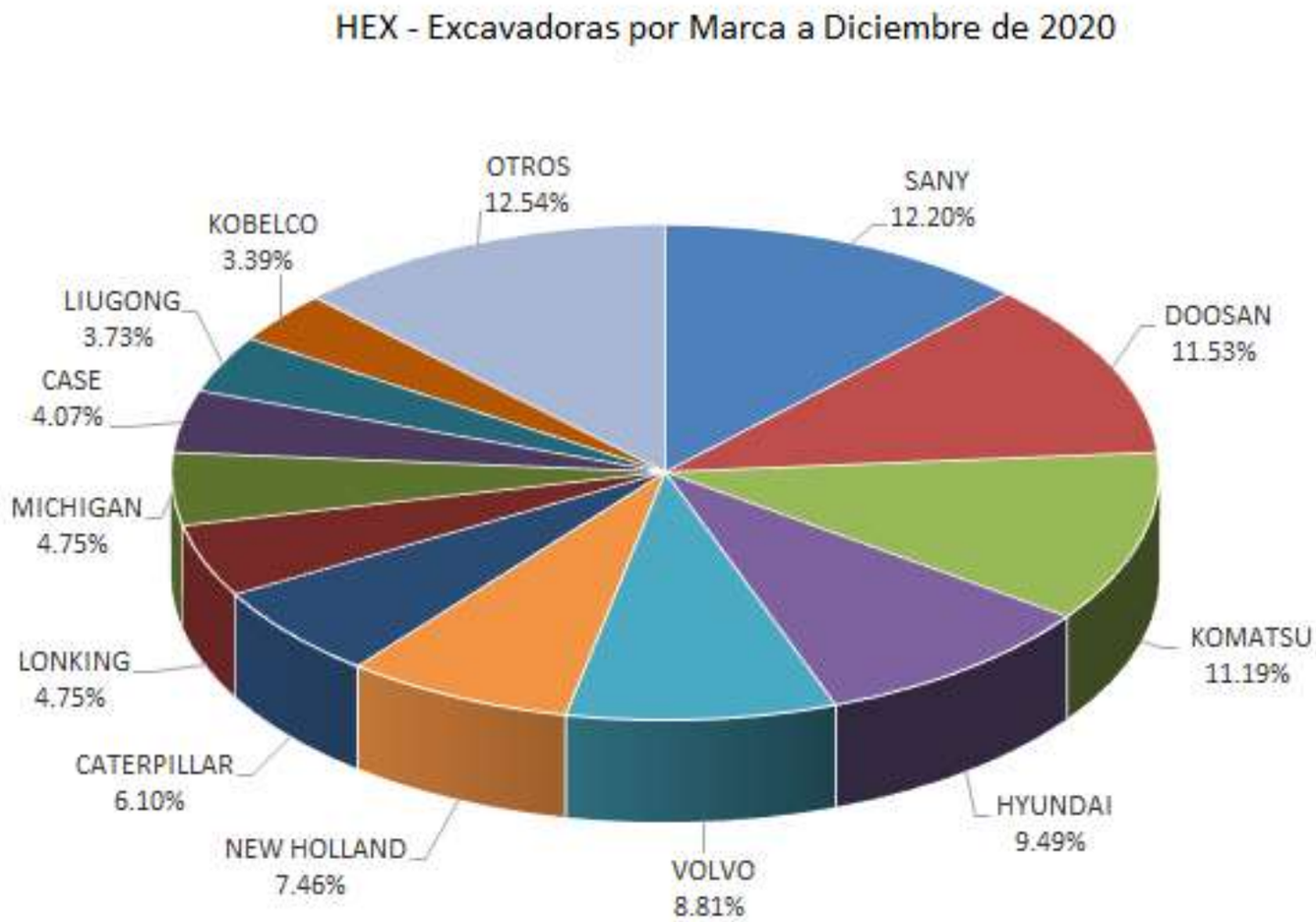

Participación Mini Excavadoras	
Marca	**Unidades**
TAURUS	30
WACKER NEUSC	14
SANY	5
JOHN DEERE	5
LIUGONG	4
MICHIGAN	4
NEW HOLLAND	4
BOBCAT	4
HYUNDAI	3
LIANGONG	2
OTROS	6

Total	81

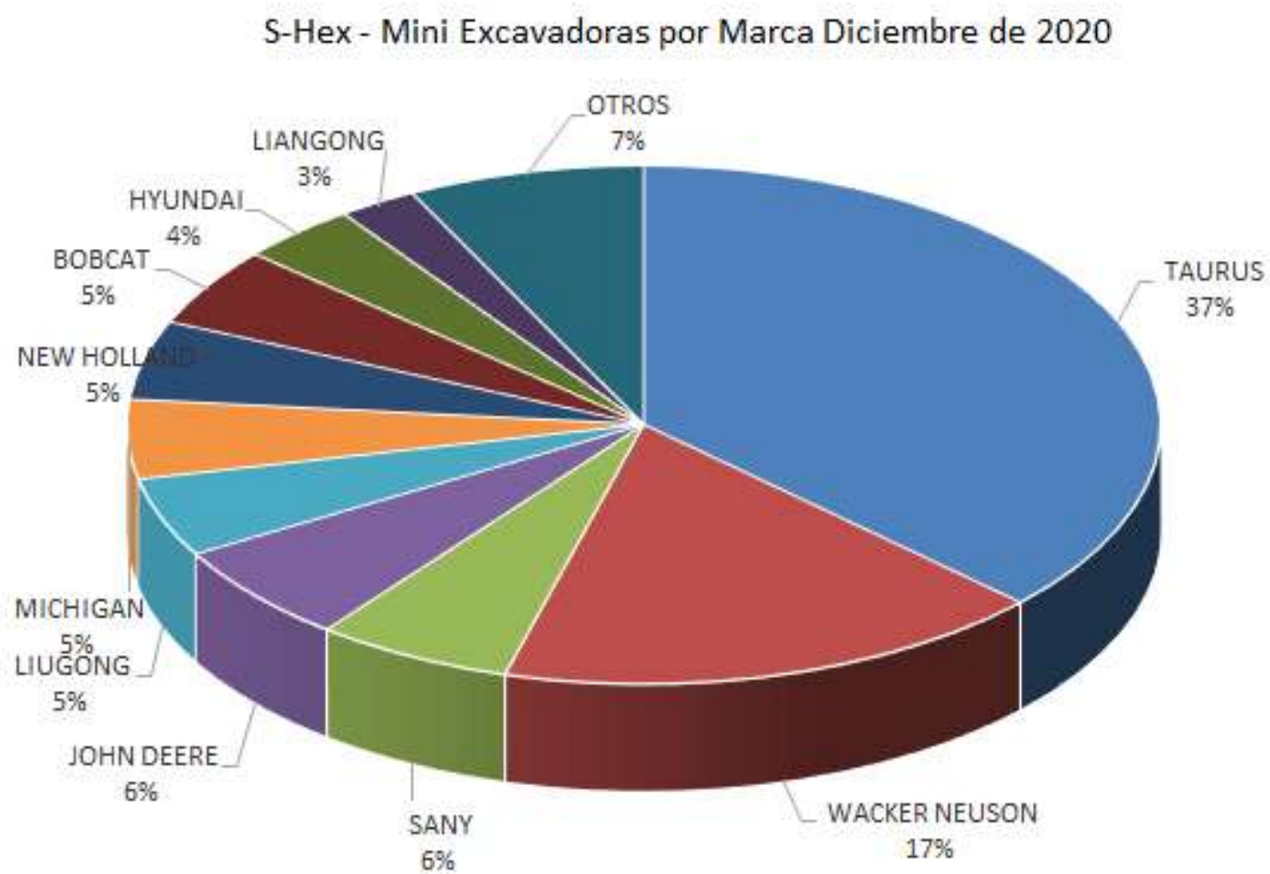

CAEPEM

Part. Excavadoras S. Ruedas por Marca	
Marca	**Unidades**
SENNEBOGEN	3
SOLMEC	1
HIDROMEK	1
ATLAS	1
Total	6

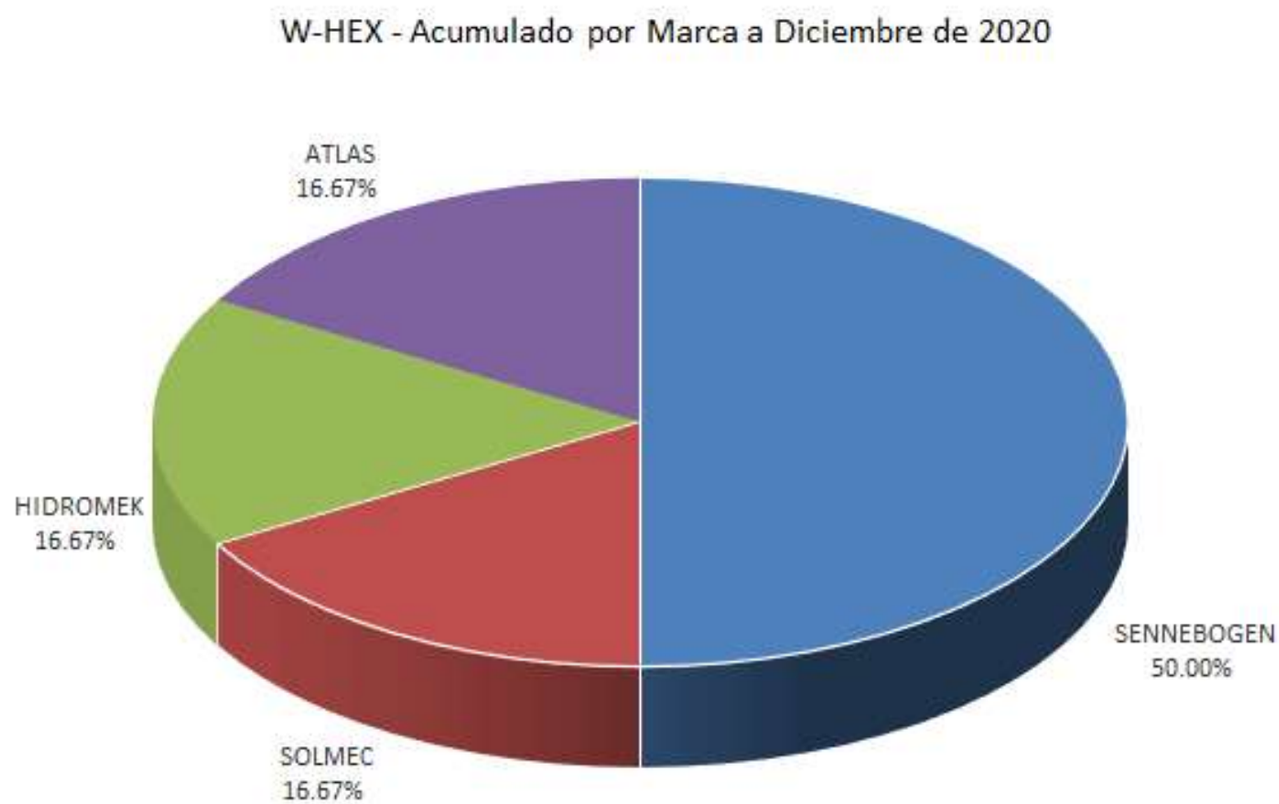

Participación Compactadores	
Marca	**Unidades**
LUTONG	14
HAMM	13
LONKING	10
XCMG	8
VOLVO	7
DYNAPAC	6
ROADWAY	6
BOMAG	4
AMMANN	4
SANY	4
WACKER NEUS	3
OTROS	11

Total	90

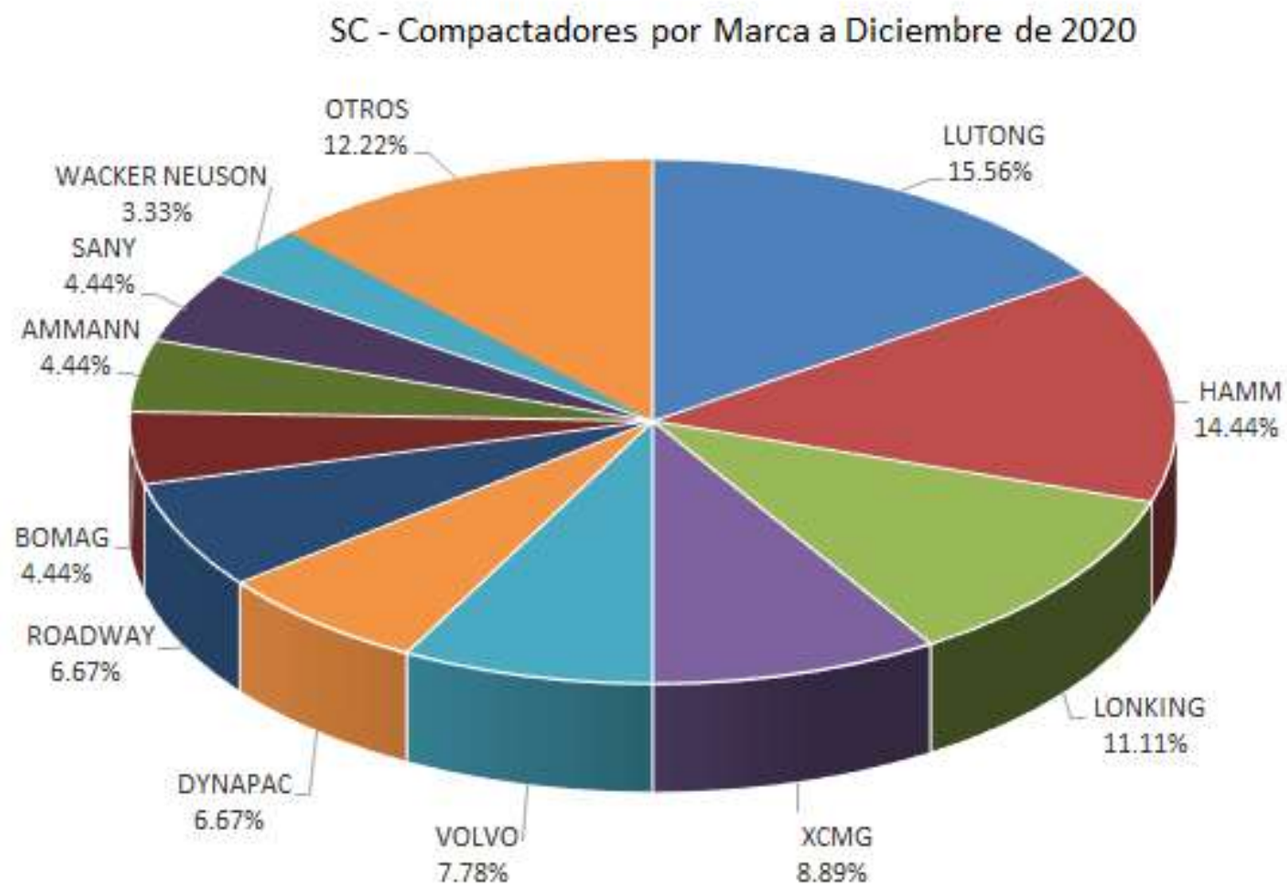

Participación Motoniveladoras	
Marca	**Unidades**
NEW HOLLAND	13
TIANGONG	11
CASE	9
SHANTUI	6
SDLG	5
ASTARSA	5
CATERPILLAR	4
SANY	4
KOMATSU	3
JOHN DEERE	3
OTROS	7
Total	70

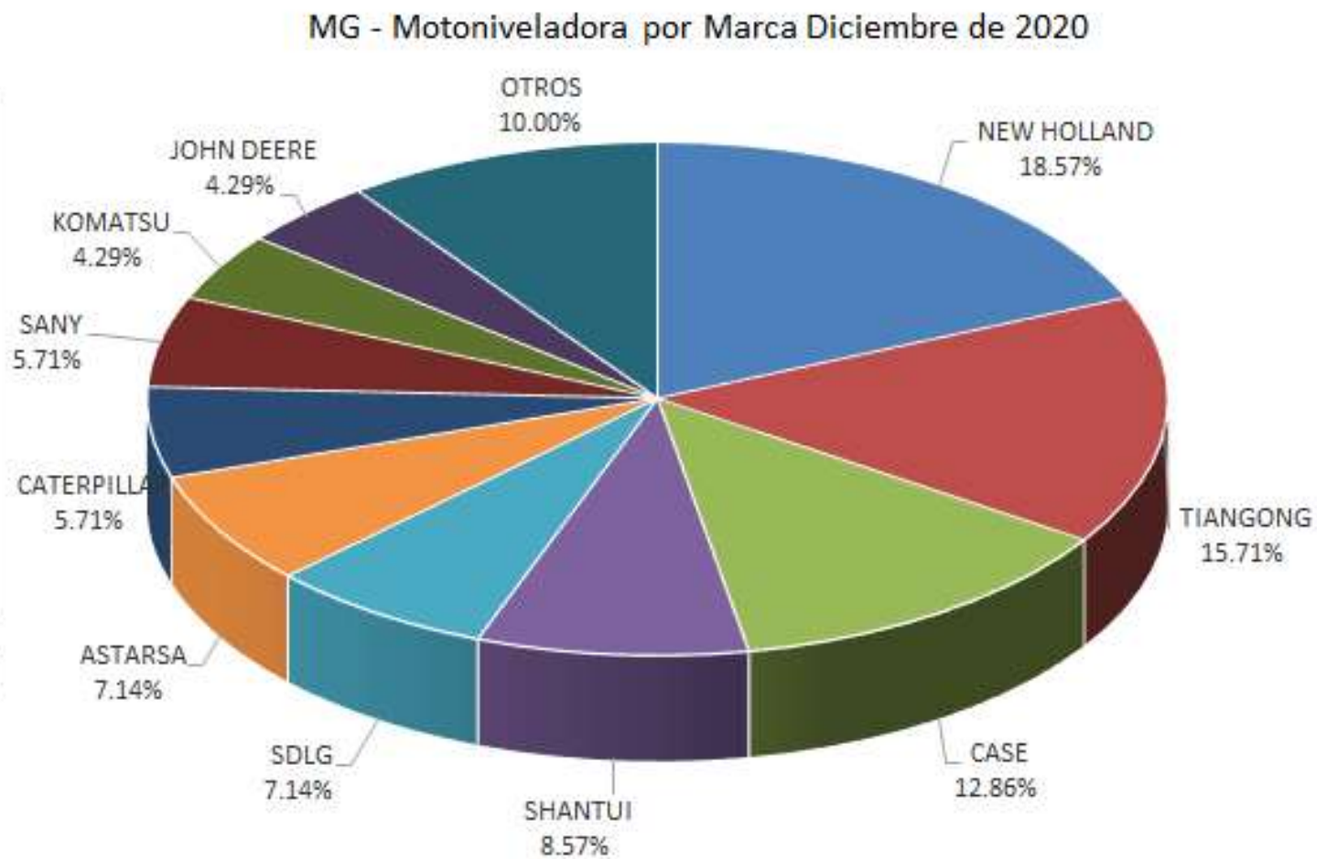

Importaciones Nuevos 2020

CAEPEM

Participación Tractores Oruga	
Marca	**Unidades**
CATERPILLAR	5
CHALLENGER	3
SHANTUI	3
KOMATSU	2
LIEBHERR	1

Total	14

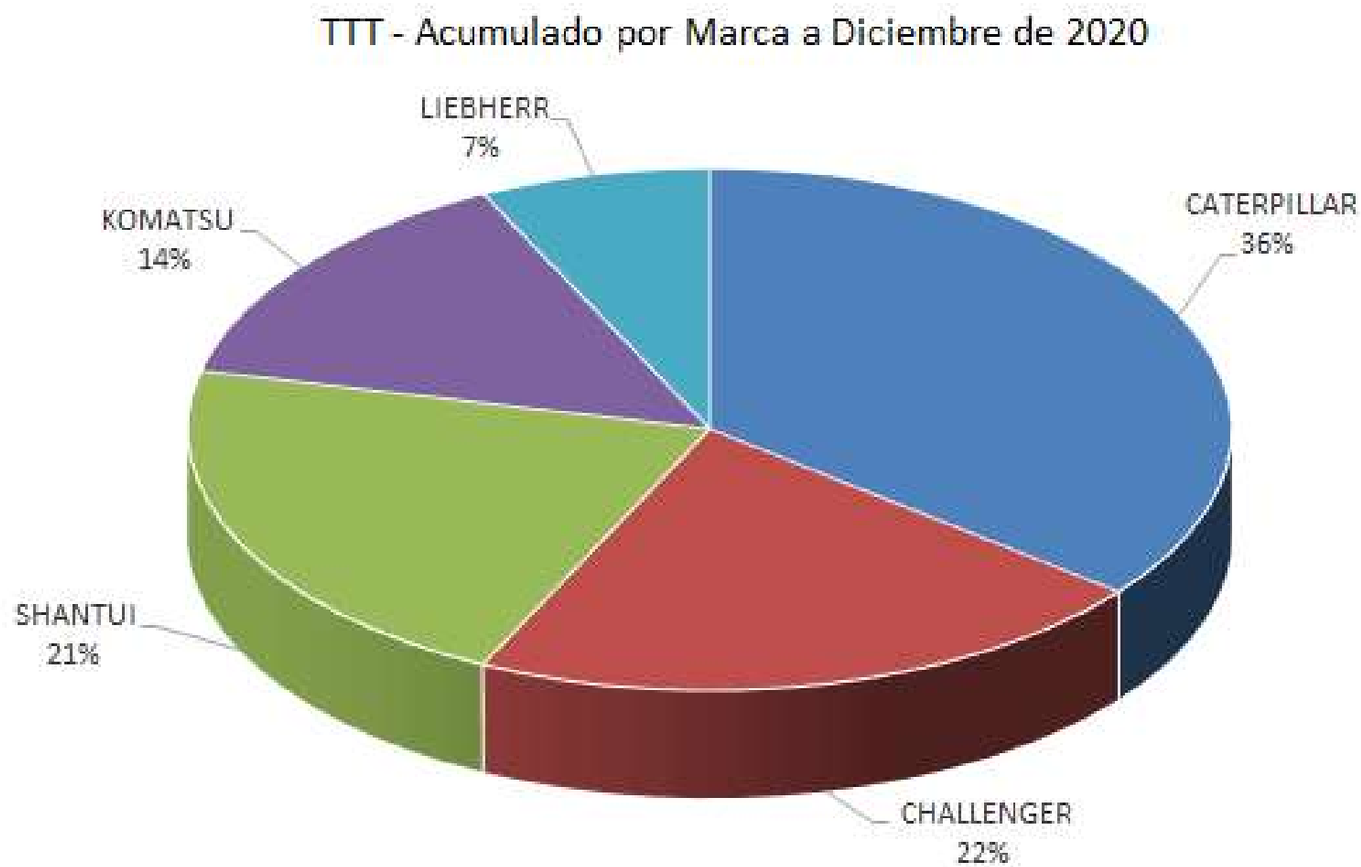

Participación camiones articulados	
Marca	**Unidades**
VOLVO	12
SANDVIK	1
CATERPILLAR	1
XCMG	1

Total	15

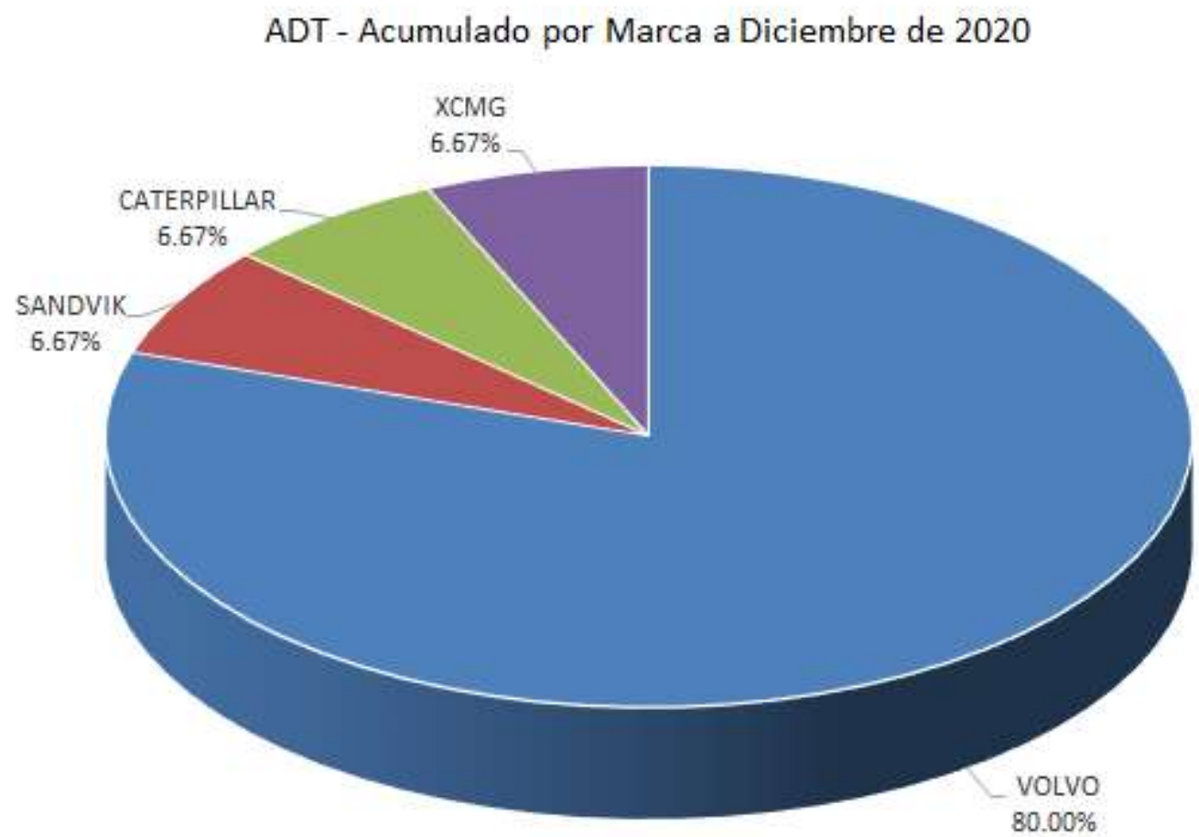

Participación Telehandlers	
Marca	**Unidades**
MANITOU	13
JLG	7
JCB	6
ALOLIFT/FARES	2
HAULOTTE	2
DIECI	1
COMBILIFT	1
GUANGMING	1

Total	33

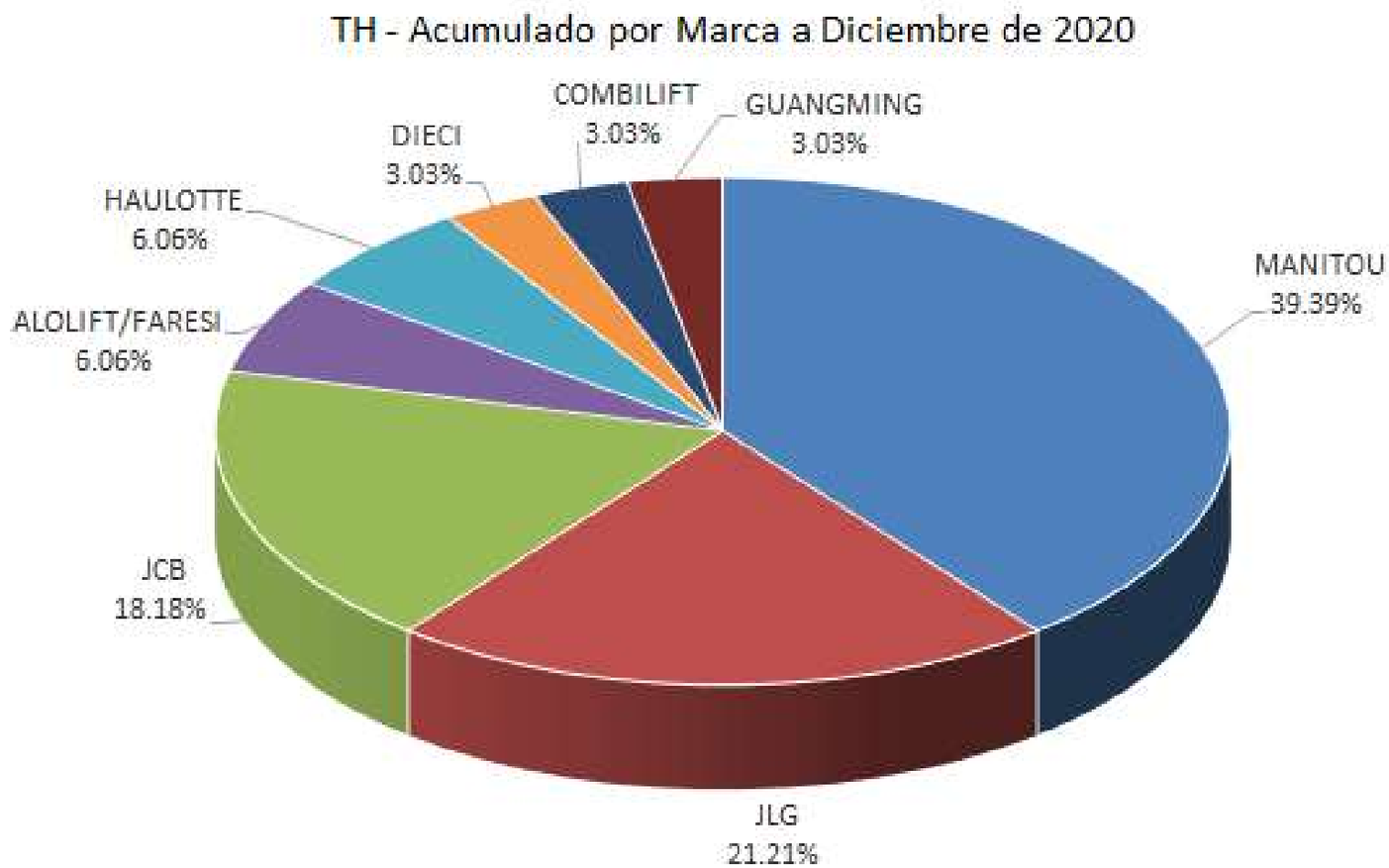

CAEPEM